

# LA NOTE DE CONJONCTURE

DE LA **DIRECCTE** PROVENCE-ALPES-CÔTE D'AZUR

N° 23

OCTOBRE  
2019

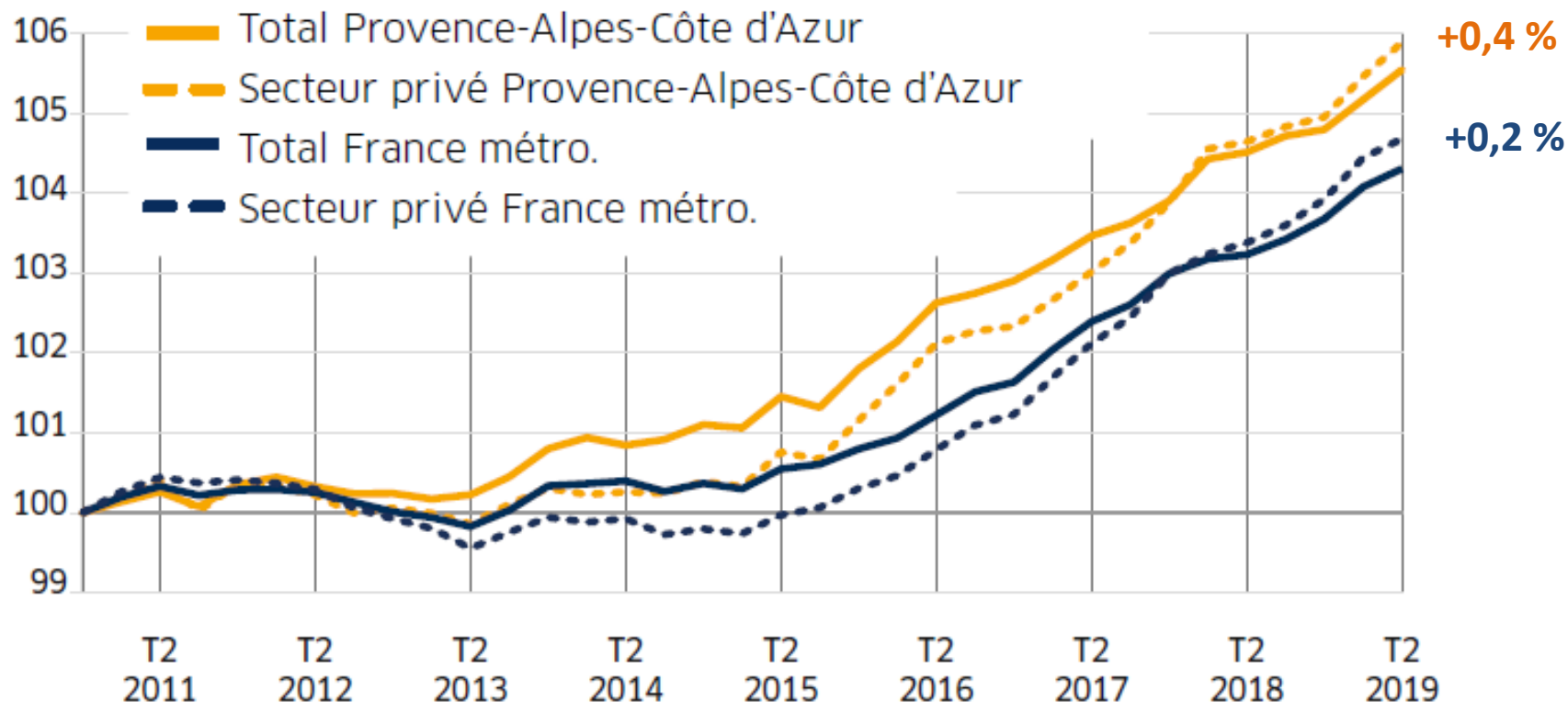
DIRECTION RÉGIONALE DES ENTREPRISES, DE LA CONCURRENCE, DE LA CONSOMMATION, DU TRAVAIL ET DE L'EMPLOI PROVENCE-ALPES-CÔTE D'AZUR

## Nouvelle hausse des créations d'emploi, recul persistant du chômage

*Services études, statistiques, évaluation*

# La croissance de l'emploi salarié se prolonge

## 1 Évolution de l'emploi salarié (données CVS, base 100 au 4<sup>e</sup> trimestre 2010)



Note : données provisoires

Champ : emploi salarié en fin de trimestre

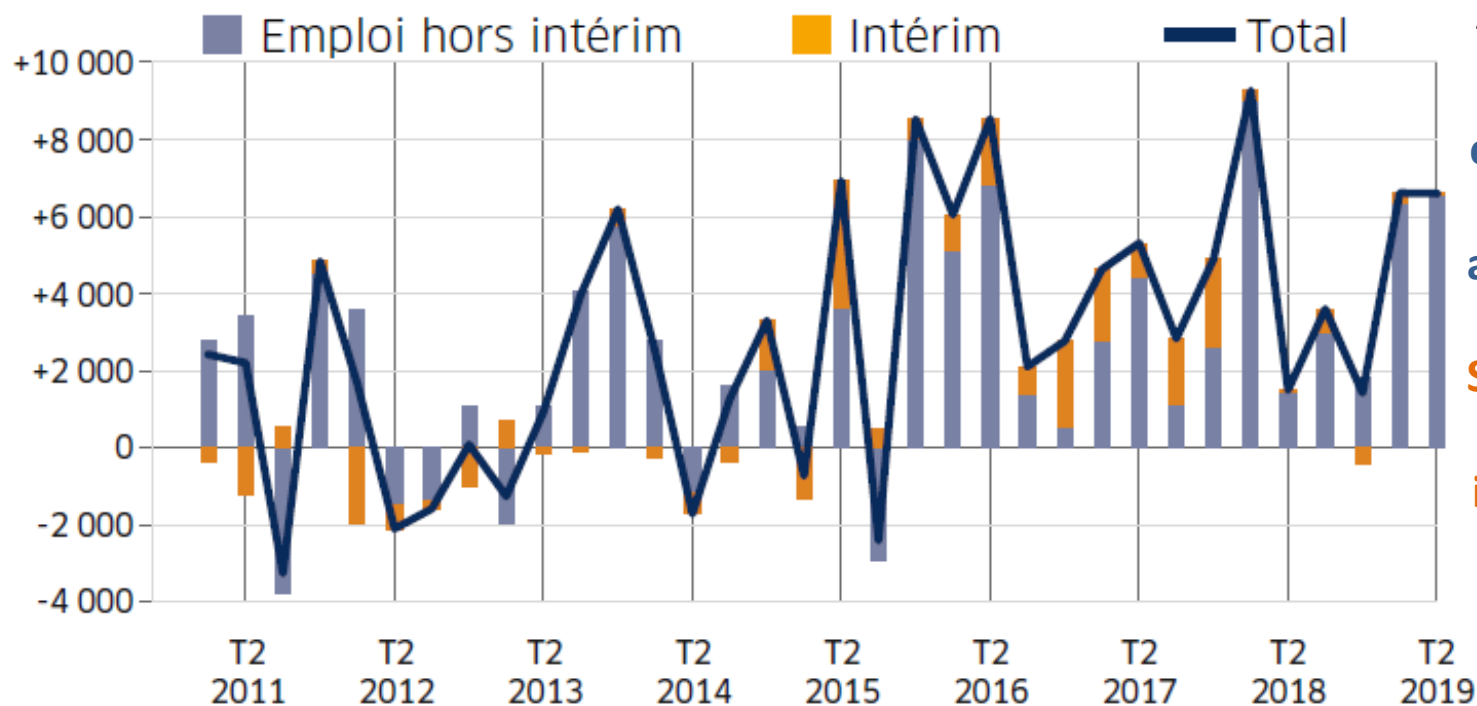
Sources : Insee, estimations d'emploi ; estimations trimestrielles Acof-Urssaf, Dares, Insee



**Direccte**   
PROVENCE-ALPES-CÔTE D'AZUR

# Une croissance encore tirée exclusivement par l'emploi hors intérim

## 2 Contribution de l'emploi hors intérim et de l'intérim à l'évolution trimestrielle de l'emploi salarié, en Provence-Alpes-Côte d'Azur (données CVS, en nombre)



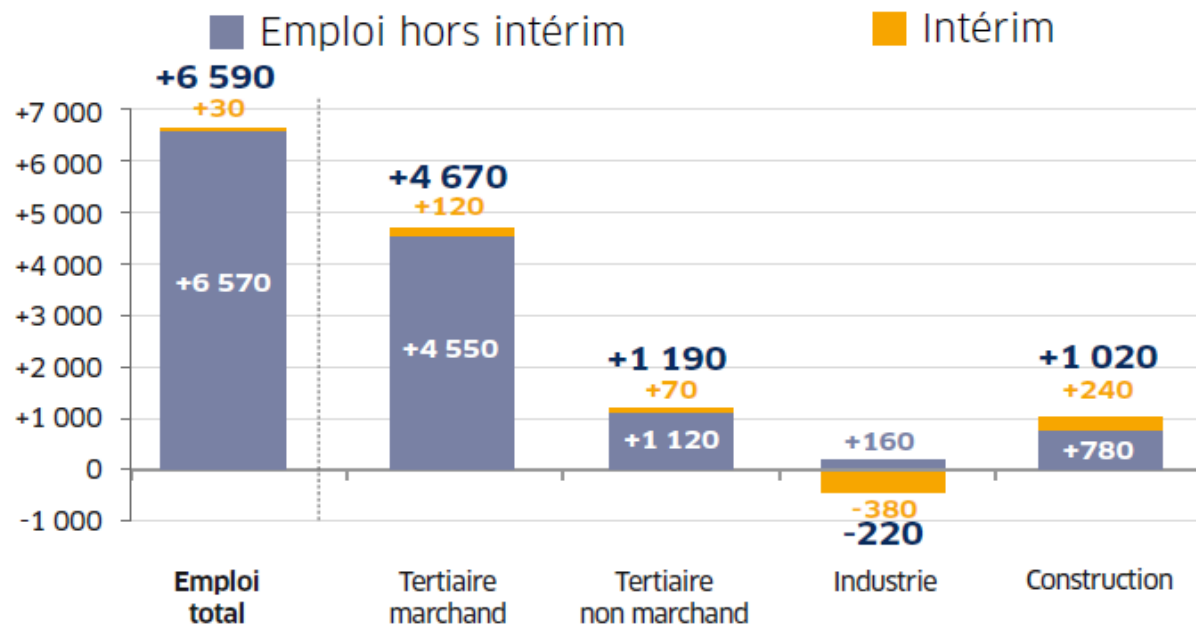
**Au T2 2019 :**

**+6 600**  
emploi hors  
intérim,  
après +6 400

**Stabilité chez**  
les  
intérimaires,  
après + 250

# Le tertiaire marchand reste le principal moteur de cette croissance

## 4 Evolution de la contribution de l'emploi hors intérim et de l'intérim à l'emploi salarié, en Provence-Alpes-Côte d'Azur (données CVS, en nombre, entre la fin du T1 2019 et la fin du T2 2019)



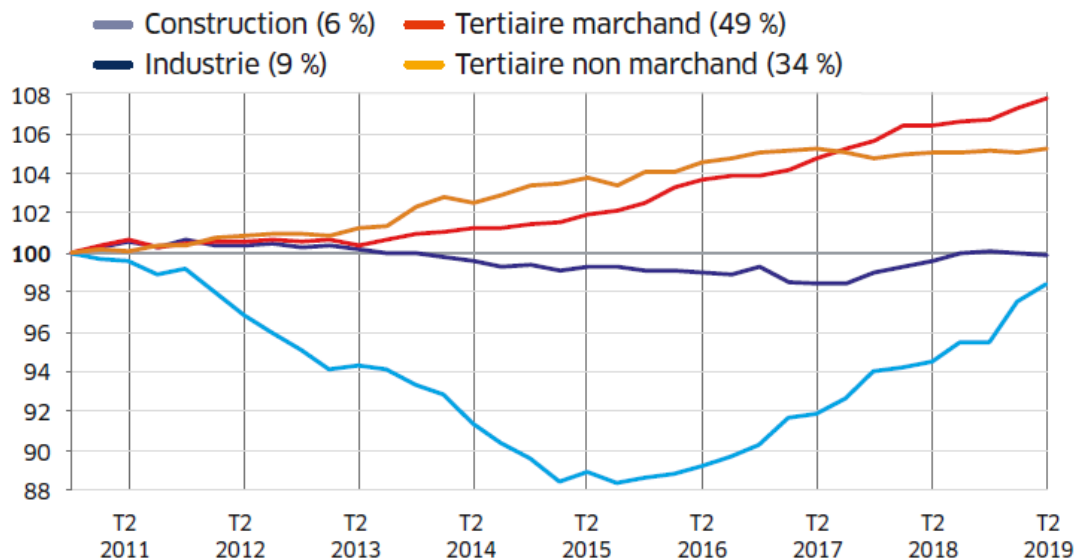
**Note** : données arrondies, provisoires ; l'addition des quatre sous-secteurs d'activité ne correspond pas au total de l'emploi salarié, car le sous-secteur agriculture, sylviculture et pêche qui représente 1 % de l'emploi salarié en Provence-Alpes-Côte d'Azur n'est pas représenté

**Champ** : emploi salarié en fin de trimestre

**Sources** : Insee, estimations d'emploi ; estimations trimestrielles Acof-Urssaf, Dares, Insee

# L'emploi progresse partout, hormis dans l'industrie

## 3 Evolution de l'emploi salarié, avec intérim réaffecté au secteur d'activité employeur, en Provence-Alpes-Côte d'Azur (données CVS, base 100 au 4<sup>e</sup> trimestre 2010)



Note : données provisoires

Champ : emploi salarié en fin de trimestre

Sources : Insee, estimations d'emploi ; estimations trimestrielles Acoff-Urssaf, Dares, Insee

### • Tertiaire marchand : +0,5% , comme au trimestre précédent

#### Croissance dans :

- Hébergement-restauration
- Information-communication
- Activités de soutien aux entreprises
- Commerce
- Transport et entreposage

#### Stabilité dans :

- Activités financières et d'assurance

#### Baisse dans :

- Autres activités de service
- Activités immobilières

### Tertiaire non marchand : +0,2% après -0,1%

### Industrie : -0,1%, après une stabilité

#### Hausse :

- Agroalimentaire
- Fabrication de matériels de transport
- Fabrication d'autres produits industriels

#### Baisse dans :

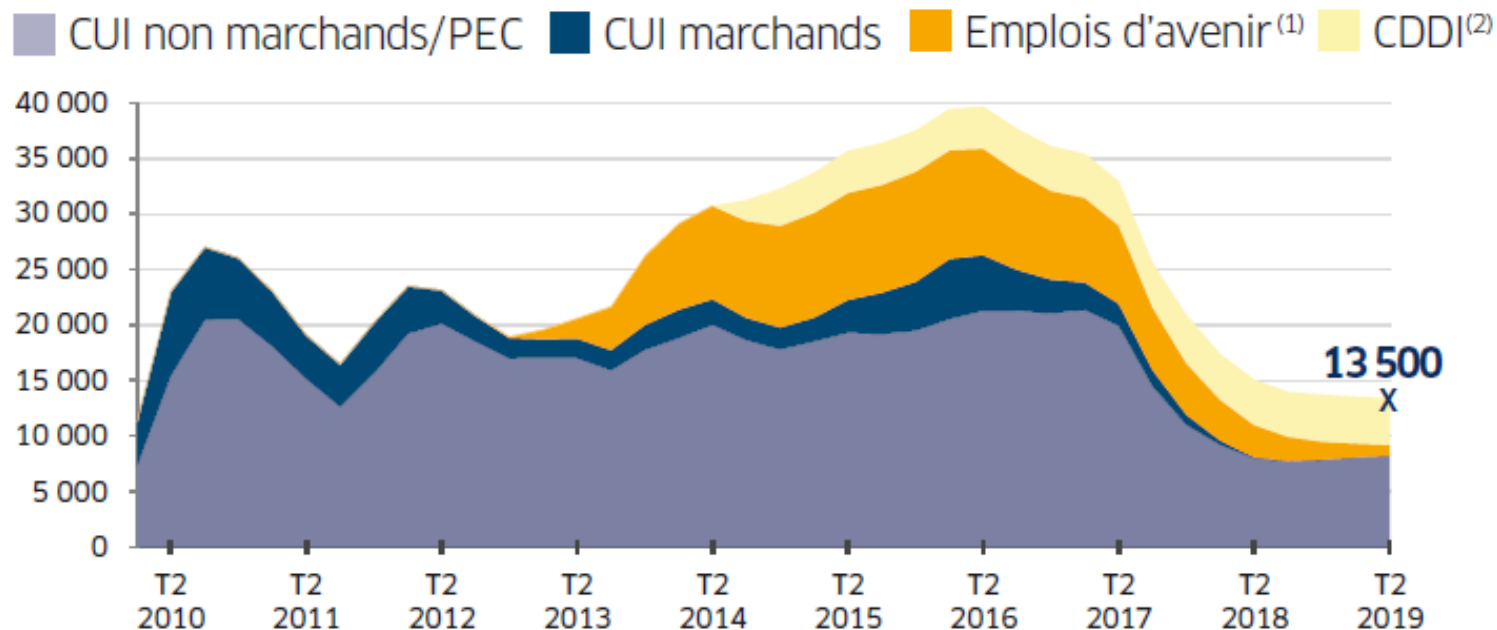
- Raffinage, industries extractives, énergie, eau, gestion des déchets et dépollution
- Fabrication de matériels électriques, électroniques, informatiques ; fabrication de machines

### Construction : +0,9%, après +2,1%



# Le nombre de contrats aidés ne recule presque plus

## ⑥ Stock de bénéficiaires des principaux contrats aidés, en Provence-Alpes-Côte d'Azur (données brutes, en nombre)



(1) Marchands et non marchands ; les Emplois d'avenir ont débuté en novembre 2012

(2) Marchands et non marchands ; depuis juillet 2014, les ateliers et chantiers d'insertion doivent recruter leurs salariés en CDDI

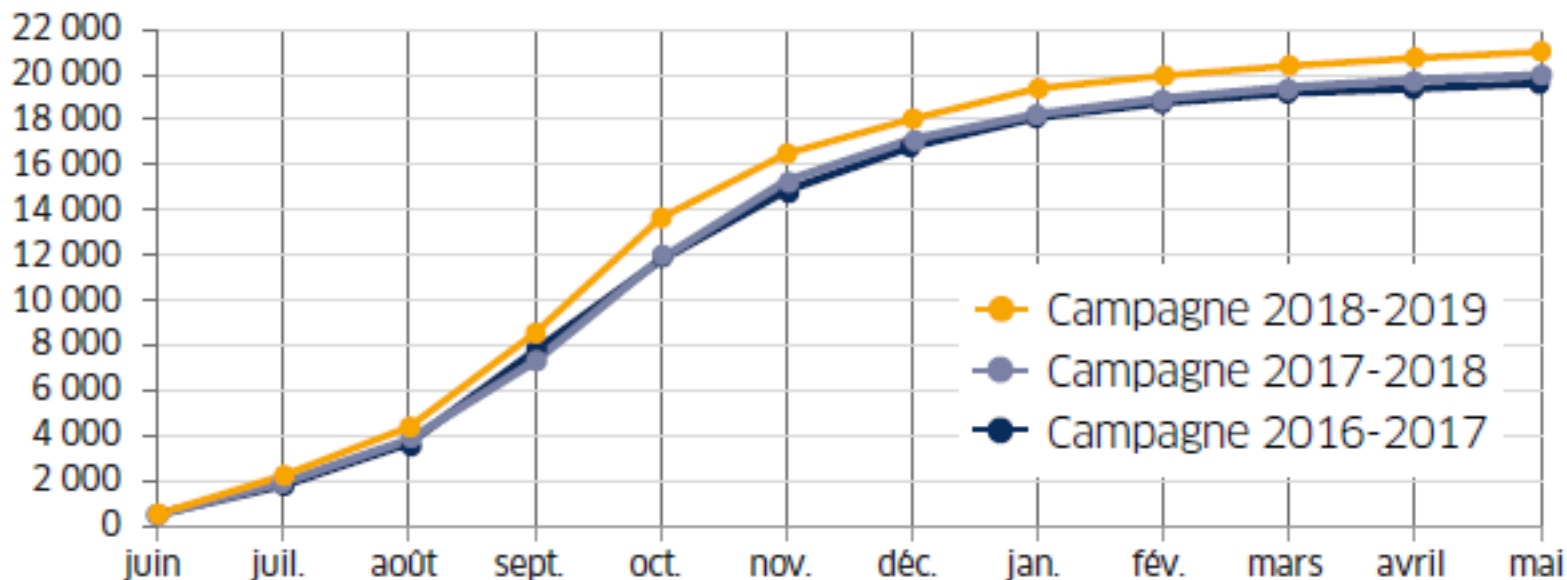
**Note :** données arrondies en fin de trimestre, provisoires

**Source :** ASP - **Traitements :** Dares



# L'apprentissage confirme son dynamisme

## ③ Contrats d'apprentissage enregistrés en Provence-Alpes-Côte d'Azur (données brutes, en nombre)



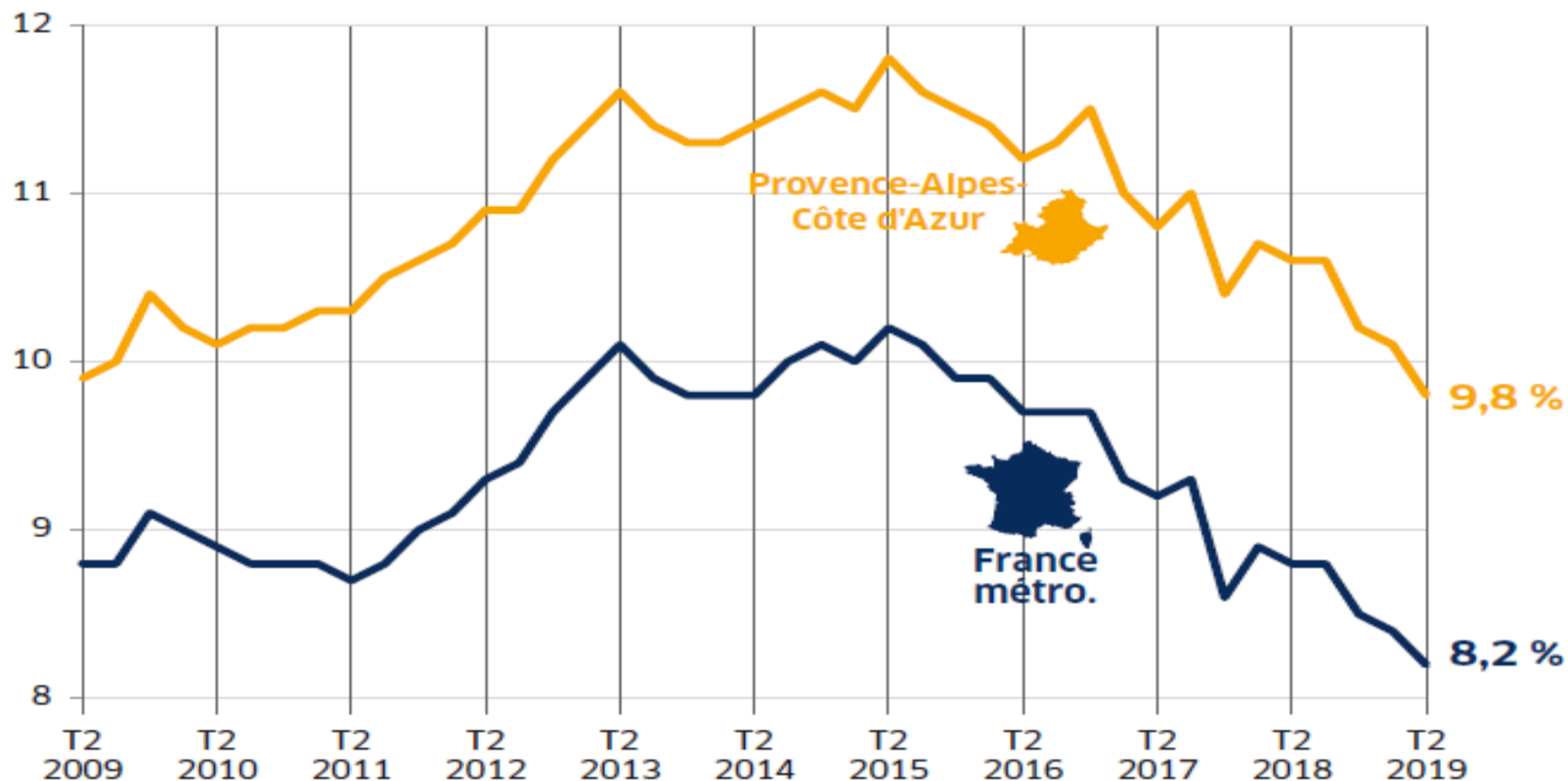
**Note :** données cumulées, provisoires

**Champ :** hors apprentis du secteur public

**Sources :** Chambres consulaires, Direccte Provence-Alpes-Côte d'Azur - **Traitements :** Dares

# La baisse du taux de chômage se poursuit

## 9 Taux de chômage (données CVS, en %)

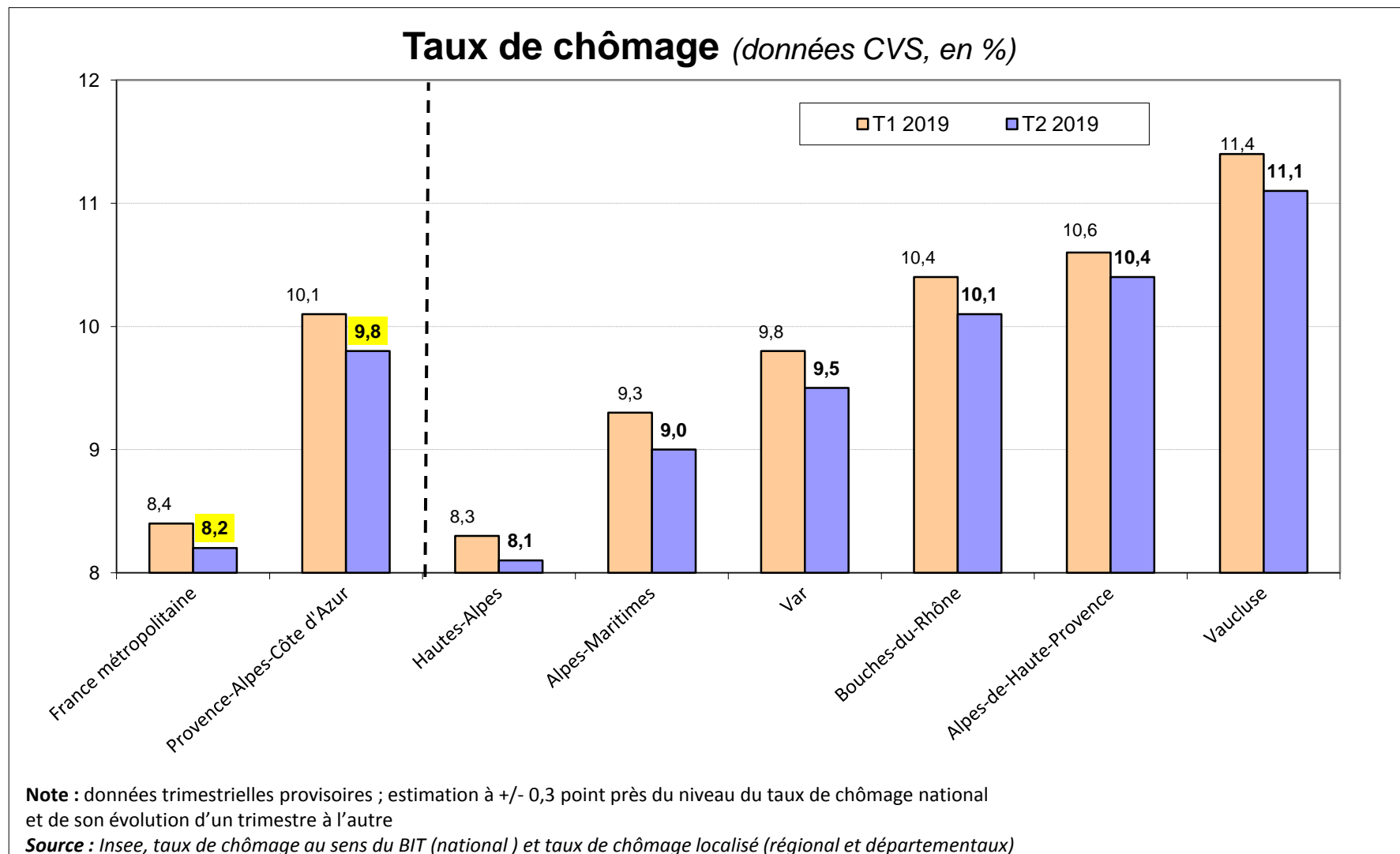


**Note :** données trimestrielles, provisoires ; estimation à +/- 0,3 point près du niveau du taux de chômage national et de son évolution d'un trimestre à l'autre

**Source :** Insee, *taux de chômage au sens du BIT (national) et taux de chômage localisé (régional)*



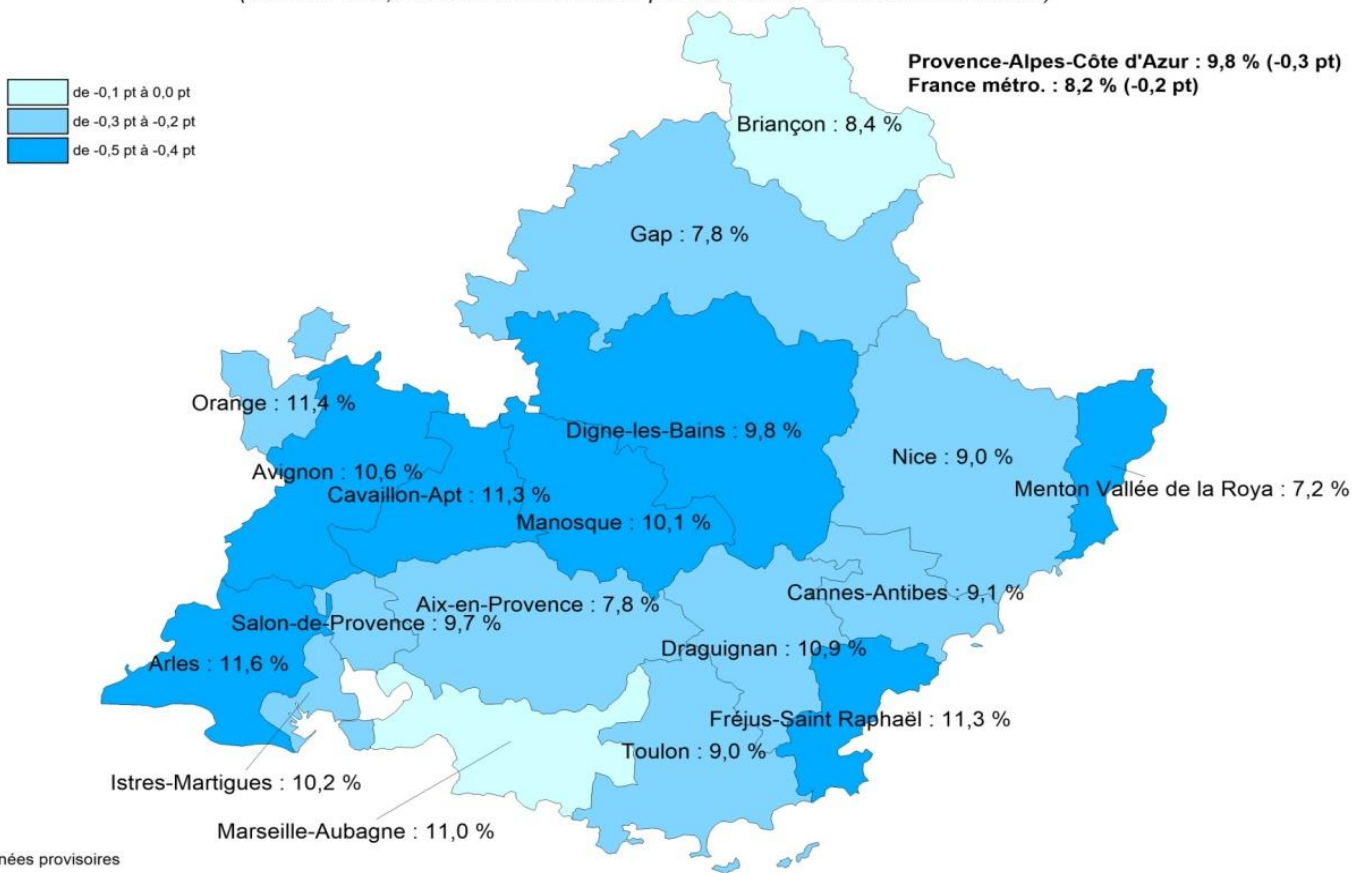
# Une baisse visible dans tous les départements de la région...



# ... et dans la quasi-totalité des zones d'emploi de la région

## Evolution du taux de chômage par zone d'emploi de Provence-Alpes-Côte d'Azur, entre le 1er trimestre et le 2e trimestre 2019

(données CVS, évolution trimestrielle en point et taux en % au 2e trimestre 2019)



Note : données provisoires  
Source : Insee, taux de chômage localisés



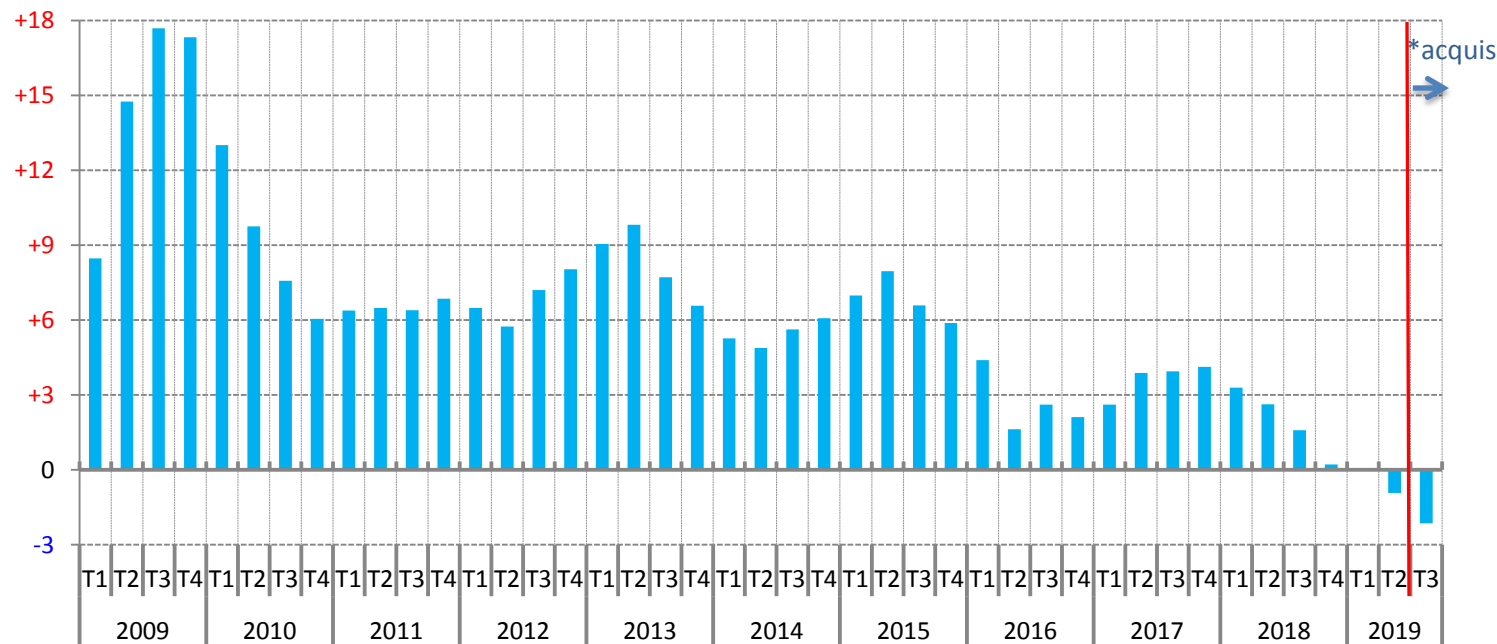
**Direccte**   
PROVENCE-ALPES-CÔTE D'AZUR



# La demande d'emploi diminue en rythme annuel pour la première fois en près de 11 ans

## Evolution annuelle du nombre moyen de demandeurs d'emploi de catégories A, B, C, en Provence-Alpes-Côte d'Azur

(données CVS-CJO, en %)



\* Les deux premiers mois du dernier trimestre étant connu, l'acquis de croissance correspond à la variation qui serait obtenue si le nombre de demandeurs d'emploi ne variait pas entre le 2e mois et le 3e mois du trimestre.

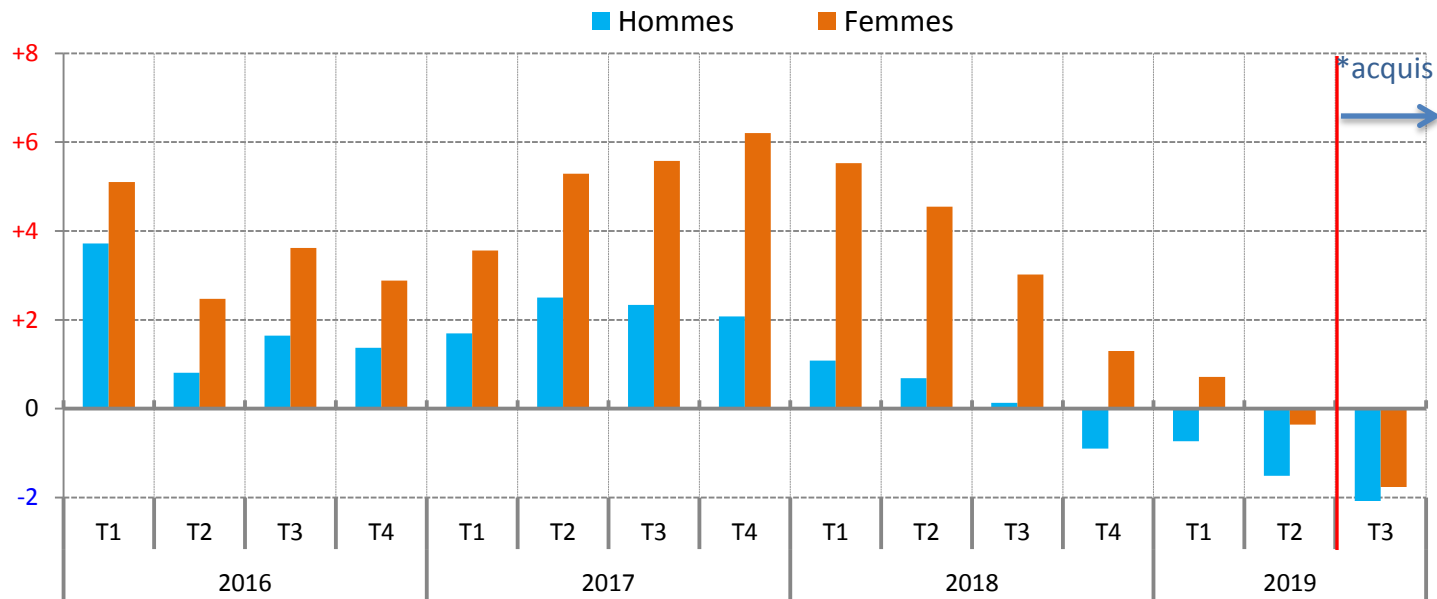
**Note** : données corrigées des variations saisonnières et des jours ouvrables

**Source** : Pôle emploi, Dares (STMT) - Calculs des CVS-CJO : Dares

# 1<sup>er</sup> recul annuel de la demande d'emploi des femmes depuis fin 2008

## Evolution annuelle du nombre moyen de demandeurs d'emploi de catégories A, B, C, par sexe, en Provence-Alpes-Côte d'Azur

(données CVS-CJO, en %)



\* Les deux premiers mois du dernier trimestre étant connu, l'acquis de croissance correspond à la variation qui serait obtenue si le nombre de demandeurs d'emploi ne variait pas entre le 2e mois et le 3e mois du trimestre.

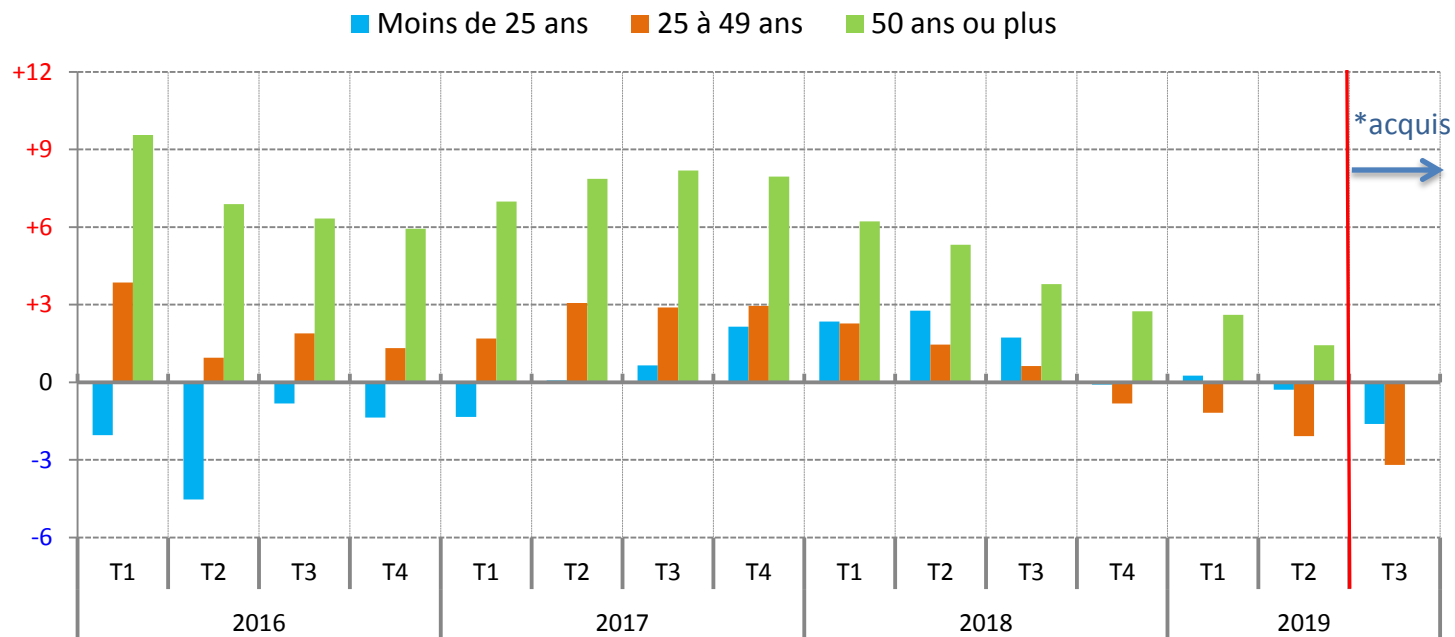
**Note** : données corrigées des variations saisonnières et des jours ouvrables

**Source** : Pôle emploi, Dares (STMT) - Calculs des CVS-CJO : Dares

# La demande d'emploi se replie chez les jeunes et les 25-49 ans et tend à se stabiliser chez les seniors

## Evolution annuelle du nombre moyen de demandeurs d'emploi de catégories A, B, C, par âge, en Provence-Alpes-Côte d'Azur

(données CVS-CJO, en %)



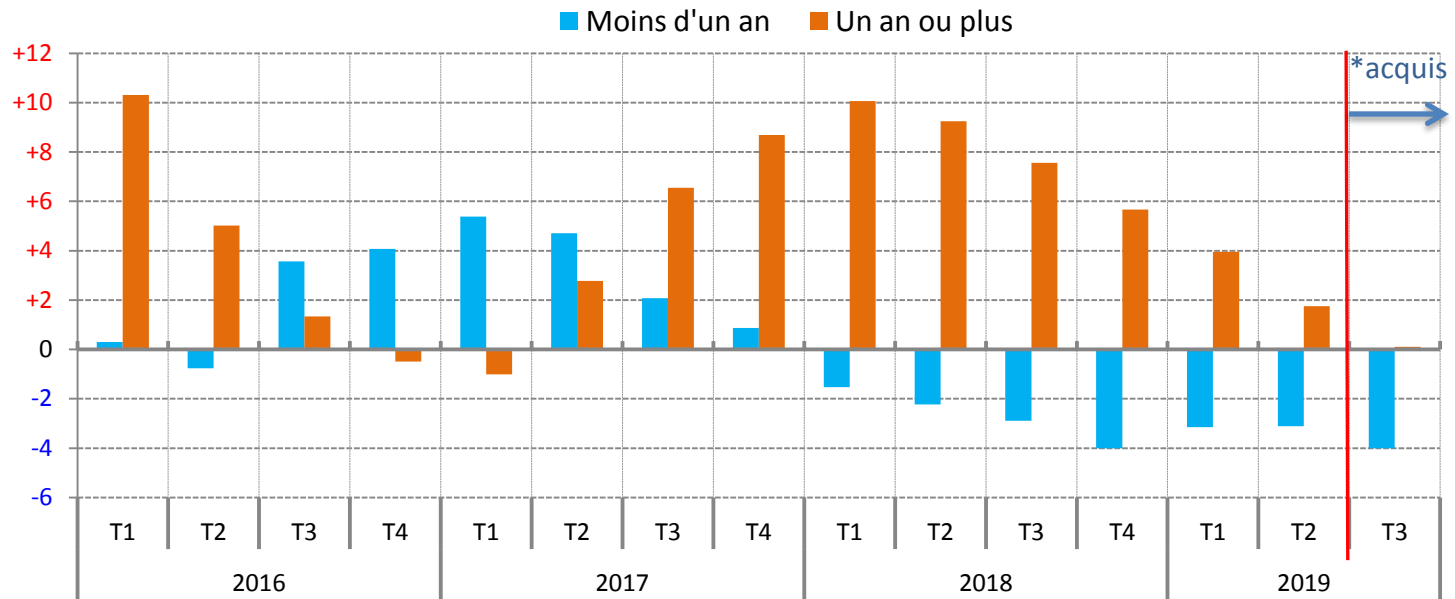
\* Les deux premiers mois du dernier trimestre étant connu, l'acquis de croissance correspond à la variation qui serait obtenue si le nombre de demandeurs d'emploi ne variait pas entre le 2e mois et le 3e mois du trimestre.

**Note** : données corrigées des variations saisonnières et des jours ouvrables

**Source** : Pôle emploi, Dares (STMT) - Calculs des CVS-CJO : Dares

# Nouveau recul chez les inscrits depuis moins d'1 an, décélération chez les inscrits depuis 1 an ou plus

Evolution annuelle du nombre moyen de demandeurs d'emploi de catégories A, B, C, par ancienneté d'inscription, en Provence-Alpes-Côte d'Azur  
(données CVS-CJO, en %)



\* Les deux premiers mois du dernier trimestre étant connu, l'acquis de croissance correspond à la variation qui serait obtenue si le nombre de demandeurs d'emploi ne variait pas entre le 2e mois et le 3e mois du trimestre.

**Note** : données corrigées des variations saisonnières et des jours ouvrables

**Source** : Pôle emploi, Dares (STMT) - Calculs des CVS-CJO : Dares



# Pour en savoir plus

---

La **Note de conjoncture** de la Direccte Paca :

<http://paca.direccte.gouv.fr/Les-publications-periodiques-9124>

Les **Eclairages conjoncturels départementaux**

<http://paca.direccte.gouv.fr/Les-outils-de-pilotage-territorialises>

Le **Tableau de bord des indicateurs clés**

<http://paca.direccte.gouv.fr/Les-indicateurs-cles-de-la-Direccte-Paca>

