

LES METIERS DE L'INDUSTRIE SUR LE MARCHE DU TRAVAIL

.....
18 JUILLET 2014
.....

SOMMAIRE

.....
01 LA DEMANDE D'EMPLOI DES METIERS DE L'INDUSTRIE
.....

02 L'OFFRE D'EMPLOI DES LES METIERS DE L'INDUSTRIE
.....

**03 LES OPPORTUNITES D'EMPLOI DES DEMANDEURS
D'EMPLOI DANS L'INDUSTRIE**
.....

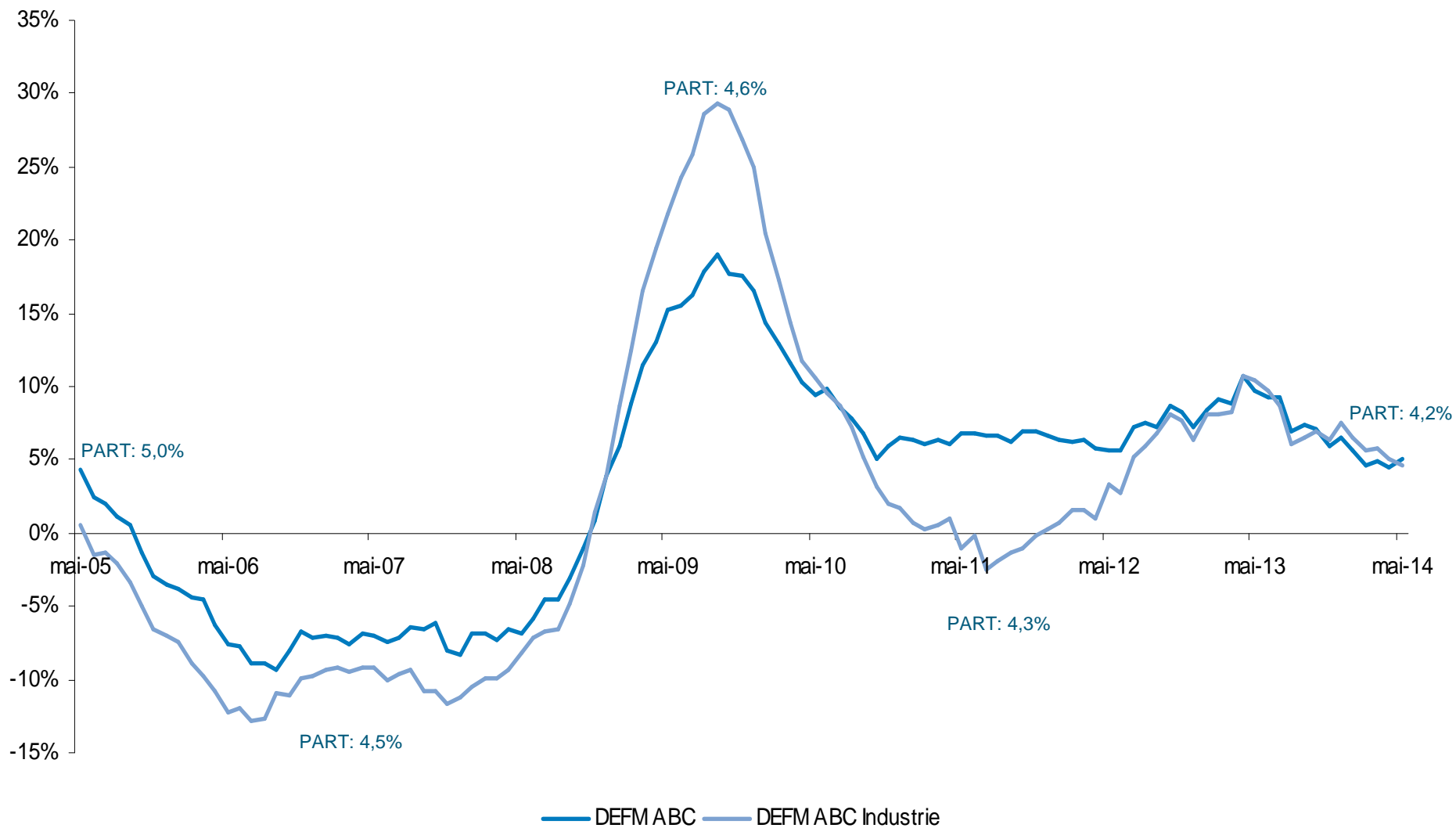
04 LES METIERS EN TENSION DANS L'INDUSTRIE
.....

05 LES INTENTION D'EMBAUCHES DANS L'INDUSTRIE
.....

.....
.....
18 JUILLET 2014



EVOLUTION ANNUELLE DE LA DEMANDE D'EMPLOI POUR LES METIERS DE L'INDUSTRIE



LA DEMANDE D'EMPLOI POUR LES METIERS DE L'INDUSTRIE

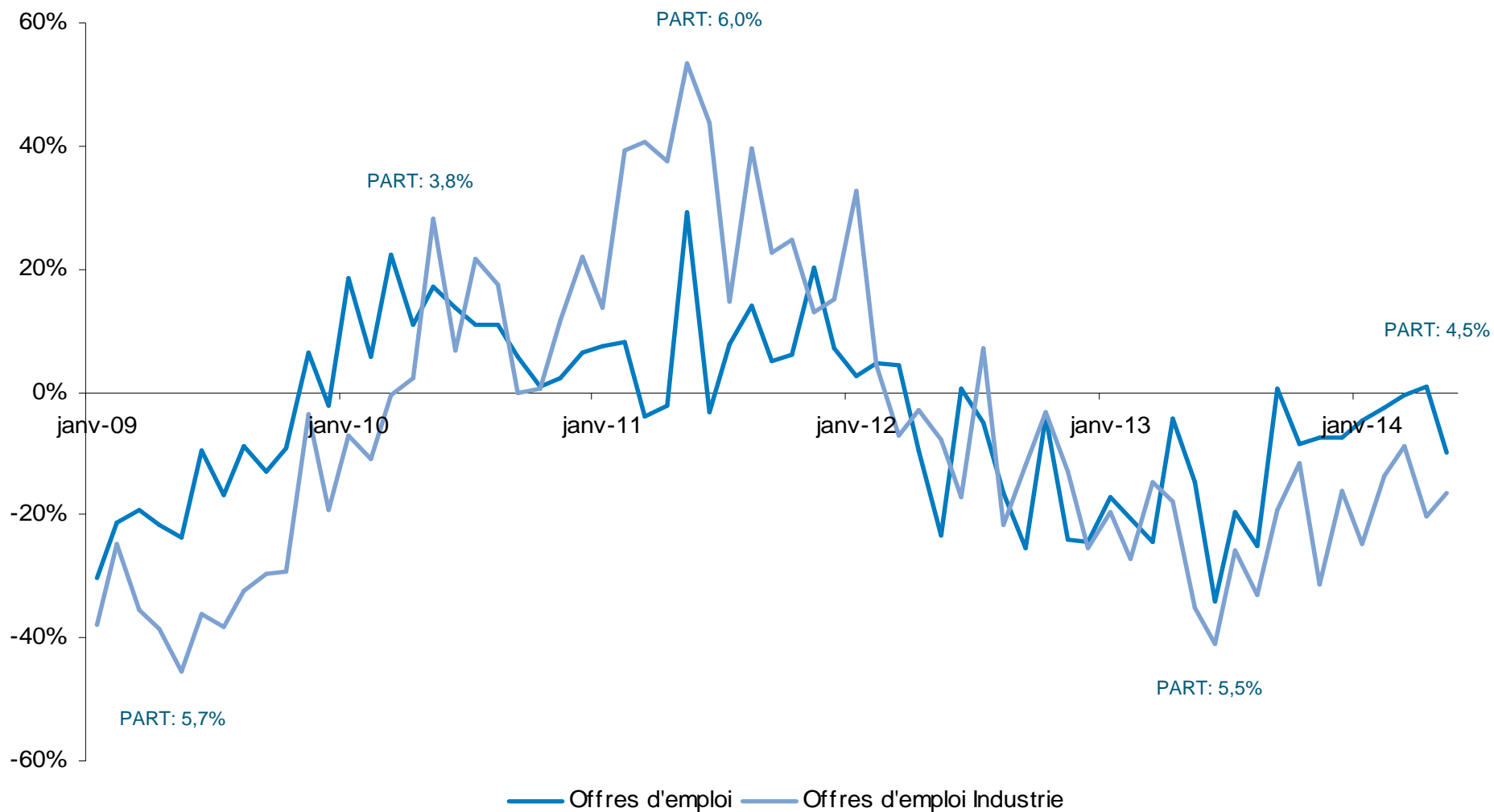
→ **4% des demandeurs d'emploi cat. ABC recherchent un emploi dans les métiers industriels à fin mai 2014**

- **15 métiers concentrent 65% de la demande d'emploi dans l'Industrie**
- **Un hausse de +4,6% du nombre de demandeurs d'emploi dans ces métiers**

Top 15 des métiers recherchés dans l'industrie	DEFM ABC au 31/05/2014	Part	Evolution annuelle
H3302 Opérations manuelles d'assemblage, tri ou emballage	2 840	16%	-1,3%
H2913 Soudage manuel	1 047	6%	+2,5%
H1206 Management et ingénierie études, recherche et développement industriel	925	5%	+6,4%
H2206 Réalisation de menuiserie bois et tonnellerie	910	5%	+0,6%
H2914 Réalisation et montage en tuyauterie	704	4%	+1,4%
H2102 Conduite d'équipement de production alimentaire	655	4%	+5,6%
H2902 Chaudronnerie - tôlerie	650	4%	+3,7%
H2602 Câblage électrique et électromécanique	577	3%	+3,2%
H1502 Management et ingénierie qualité industrielle	569	3%	+25,6%
H1503 Intervention technique en laboratoire d'analyse industrielle	529	3%	-6,0%
H2502 Management et ingénierie de production	489	3%	+11,4%
H3301 Conduite d'équipement de conditionnement	461	3%	+1,3%
H2901 Ajustement et montage de fabrication	362	2%	+30,7%
H2909 Montage-assemblage mécanique	352	2%	+6,0%
H1203 Conception et dessin produits mécaniques	348	2%	+14,9%
Total Industrie PACA	17 612	100%	+4,6%

EVOLUTION ANNUELLE DE L'OFFRE D'EMPLOI POUR LES METIERS DE L'INDUSTRIE

PART: 4,6%



L'OFFRE D'EMPLOI POUR LES METIERS DE L'INDUSTRIE

→ L'Industrie représente 5% de l'offre d'emploi en PACA

- 15 métiers concentrent 61% de l'offre d'emploi dans l'Industrie
- Un recul de -22,1% de l'offre d'emploi de ces métiers

Top 15 des métiers proposés dans l'industrie (12 mois glissants)	Offres d'emploi	Part	Evolution annuelle	Part offres d'emploi durable	Evolution annuel part offres d'emploi durable
H3302 Opérations manuelles d'assemblage, tri ou emballage	849	8%	-18,5%	19%	+8,5 pt
H1203 Conception et dessin produits mécaniques	663	6%	-19,7%	68%	+4,5 pt
H2102 Conduite d'équipement de production alimentaire	643	6%	-42,6%	21%	+12,2 pt
H2903 Conduite d'équipement d'usinage	554	5%	-25,3%	41%	-3,6 pt
H2902 Chaudronnerie - tôlerie	491	5%	-7,4%	27%	+0,4 pt
H2206 Réalisation de menuiserie bois et tonnellerie	432	4%	-20,7%	31%	-2,5 pt
H1502 Management et ingénierie qualité industrielle	348	3%	+1,2%	72%	+0,3 pt
H2913 Soudage manuel	324	3%	-10,5%	16%	+0,6 pt
H1206 Management et ingénierie études, recherche et développement industriel	322	3%	-44,0%	86%	-1,5 pt
H2602 Câblage électrique et électromécanique	308	3%	-37,0%	24%	+2,2 pt
H1503 Intervention technique en laboratoire d'analyse industrielle	296	3%	-10,6%	45%	+11,6 pt
H2914 Réalisation et montage en tuyauterie	292	3%	-9,3%	21%	-15,1 pt
H2301 Conduite d'équipement de production chimique ou pharmaceutique	286	3%	-37,4%	53%	+2,7 pt
H1404 Intervention technique en méthodes et industrialisation	274	3%	-12,5%	66%	-5,2 pt
H3301 Conduite d'équipement de conditionnement	235	2%	-31,7%	40%	+11,1 pt
Total Industrie PACA	10 342	100%	-22,1%	44%	+0,8 pt

LES OPPORTUNITES D'EMPLOI DES DEMANDEURS D'EMPLOI DANS L'INDUSTRIE

		Domaine professionnel de l'Offre d'emploi durable (CDI et CDD de plus de 6 mois)														
		AGRICULTURE ET PÊCHE, ESPACES NATURELS ET ESPACES VERTS, SOINS AUX ANIMAUX	ARTS ET FACONNAGE D'OUVRAGES D'ART	BANQUE, ASSURANCE, IMMOBILIER	COMMERCE, VENTE ET GRANDE DISTRIBUTION	COMMUNICATION, MEDIA ET MULTIMEDIA	CONSTRUCTION, BÂTIMENT ET TRAVAUX PUBLICS	HÔTELLERIE-RESTAURATION TOURISME LOISIRS ET ANIMATION	INDUSTRIE	INSTALLATION ET MAINTENANCE	SANTÉ	SERVICES A LA PERSONNE ET A LA COLLECTIVITE	SPECTACLE	SUPPORT A L'ENTREPRISE	TRANSPORT ET LOGISTIQUE	TOTAL
Domaine professionnel recherché par le DE	AGRICULTURE ET PÊCHE, ESPACES NATURELS ET ESPACES VERTS, SOINS AUX ANIMAUX	43%	0%	0%	5%	0%	3%	10%	3%	8%	1%	16%	0%	5%	5%	100%
	ARTS ET FACONNAGE D'OUVRAGES D'ART	4%	11%	1%	27%	2%	4%	13%	5%	4%	1%	19%	1%	7%	2%	100%
	BANQUE, ASSURANCE, IMMOBILIER	0%	0%	42%	21%	0%	0%	5%	1%	1%	1%	12%	0%	14%	2%	100%
	COMMERCE, VENTE ET GRANDE DISTRIBUTION	1%	0%	2%	49%	0%	1%	13%	1%	1%	2%	18%	0%	10%	5%	100%
	COMMUNICATION, MEDIA ET MULTIMEDIA	1%	0%	1%	17%	27%	1%	13%	2%	2%	1%	15%	2%	16%	3%	100%
	CONSTRUCTION, BÂTIMENT ET TRAVAUX PUBLICS	3%	0%	0%	7%	0%	41%	7%	5%	13%	1%	10%	0%	4%	9%	100%
	HÔTELLERIE-RESTAURATION TOURISME LOISIRS ET ANIMATION	1%	0%	0%	8%	0%	0%	65%	1%	2%	2%	13%	0%	5%	3%	100%
	INDUSTRIE	2%	0%	0%	7%	1%	5%	7%	46%	8%	1%	12%	0%	5%	6%	100%
	INSTALLATION ET MAINTENANCE	2%	0%	0%	5%	0%	4%	5%	7%	53%	0%	11%	0%	5%	6%	100%
	SANTÉ	0%	0%	1%	5%	0%	0%	6%	1%	0%	55%	27%	0%	4%	2%	100%
	SERVICES A LA PERSONNE ET A LA COLLECTIVITE	1%	0%	1%	5%	0%	0%	9%	1%	1%	4%	69%	0%	7%	2%	100%
	SPECTACLE	2%	0%	0%	9%	3%	1%	24%	2%	4%	0%	23%	18%	10%	5%	100%
	SUPPORT A L'ENTREPRISE	0%	0%	2%	13%	1%	0%	6%	1%	1%	1%	18%	0%	54%	2%	100%
	TRANSPORT ET LOGISTIQUE	2%	0%	0%	8%	0%	3%	10%	4%	7%	1%	15%	0%	5%	44%	100%

LES OPPORTUNITES D'EMPLOI DES DEMANDEURS D'EMPLOI DANS L'INDUSTRIE

Domaine professionnel de l'Offre d'emploi durable (CDI et CDD de plus de 6 mois)															
	AGRICULTURE ET PÊCHE, ESPACES NATURELS ET ESPACES VERTS, SOINS AUX ANIMAUX	ARTS ET FACONNAGE D'OUVRAGES D'ART	BANQUE, ASSURANCE, IMMOBILIER	COMMERCE, VENTE ET GRANDE DISTRIBUTION	COMMUNICATION, MEDIA ET MULTIMEDIA	CONSTRUCTION, BÂTIMENT ET TRAVAUX PUBLICS	HÔTELLERIE-RESTAURATION, TOURISME LOISIRS ET ANIMATION	INDUSTRIE	INSTALLATION ET MAINTENANCE	SAÏTE	SERVICES A LA PERSONNE ET A LA COLLECTIVITE	SPECTACLE	SUPPORT A L'ENTREPRISE	TRANSPORT ET LOGISTIQUE	TOTAL
H3302 Opérations manuelles d'assemblage, tri ou emballage	3%	0%	0%	12%	0%	2%	19%	8%	6%	3%	27%	0%	10%	11%	100%
H2913 Soudage manuel	6%	0%	0%	6%	0%	3%	12%	29%	21%	0%	18%	0%	0%	6%	100%
H1206 Management et ingénierie études, recherche et développement industriel	6%	0%	0%	18%	0%	0%	6%	29%	0%	0%	35%	0%	6%	0%	100%
H2206 Réalisation de menuiserie bois et tonnerie	6%	0%	0%	9%	3%	20%	14%	26%	3%	0%	17%	0%	0%	3%	100%
H2914 Réalisation et montage en tuyauterie	0%	0%	0%	8%	0%	25%	17%	33%	17%	0%	0%	0%	0%	0%	100%
H2102 Conduite d'équipement de production alimentaire	4%	0%	4%	4%	0%	4%	23%	31%	8%	0%	15%	0%	0%	8%	100%
H2902 Chaudronnerie tôlerie	5%	0%	0%	10%	0%	10%	0%	10%	15%	0%	15%	0%	0%	5%	100%
H2602 Câblage électrique et électromécanique	0%	0%	0%	0%	0%	11%	0%	41%	30%	0%	0%	0%	0%	19%	100%
H1502 Management et ingénierie qualité industrielle	0%	0%	6%	19%	0%	3%	6%	34%	13%	6%	0%	0%	9%	3%	100%
H1503 Intervenant technique en laboratoire d'analyse industrielle	5%	0%	0%	9%	0%	5%	5%	50%	5%	14%	5%	0%	0%	5%	100%
H2502 Management et ingénierie de production	0%	0%	0%	24%	0%	0%	4%	40%	16%	0%	8%	0%	8%	0%	100%
H3301 Conduite d'équipement de conditionnement	4%	0%	0%	17%	0%	0%	9%	22%	9%	0%	26%	0%	0%	13%	100%
H2901 Ajustement et montage de fabrication	0%	0%	0%	11%	0%	4%	14%	50%	11%	0%	0%	0%	0%	11%	100%
H2909 Montage-assemblage mécanique	0%	0%	0%	11%	0%	11%	22%	22%	0%	11%	22%	0%	0%	0%	100%
H1203 Conception et dessin produits mécaniques	0%	0%	4%	4%	4%	4%	8%	46%	13%	0%	4%	0%	8%	4%	100%

Métier recherché par le DE

LES METIERS EN TENSION DANS L'INDUSTRIE

→ **Un taux de tension de 52% dans les métiers de l'Industrie, essentiellement dans les Alpes-Maritimes et les Bouches-du-Rhône**

→ **Un taux de tension en recul de 7 points sur un an.**

- **Huit principaux métiers (ROME) de l'Industrie en tension en PACA**

Métiers	Offres d'emploi cumulées	DEFM Moyenne	Tension
H1303 Intervention technique en Hygiène Sécurité Environnement -HSE- industriel	177	156	183%
H2911 Réalisation de structures métalliques	167	231	112%
H1403 Intervention technique en gestion industrielle et logistique	143	88	145%
H1302 Management et ingénierie Hygiène Sécurité Environnement -HSE- industriels	123	274	184%
H1401 Management et ingénierie gestion industrielle et logistique	89	149	238%
H3303 Préparation de matières et produits industriels (broyage, mélange, ...)	84	60	135%
H2603 Conduite d'installation automatisée de production électrique, électronique et microélectronique	69	237	106%
H2402 Assemblage - montage de vêtements et produits textiles	28	186	116%
Total Industrie PACA	10 342	17 615	52%

LES INTENTIONS D'EMBAUCHE DANS LE SECTEUR DE L'INDUSTRIE (Enquête BMO)

→ 4 100 projets de recrutement (2%) dans l'Industrie en PACA

→ Un taux de difficultés de recrutement de 39%, en recul de 7 points sur un an

+ 45% des intentions pour les métiers (FAP) suivants:

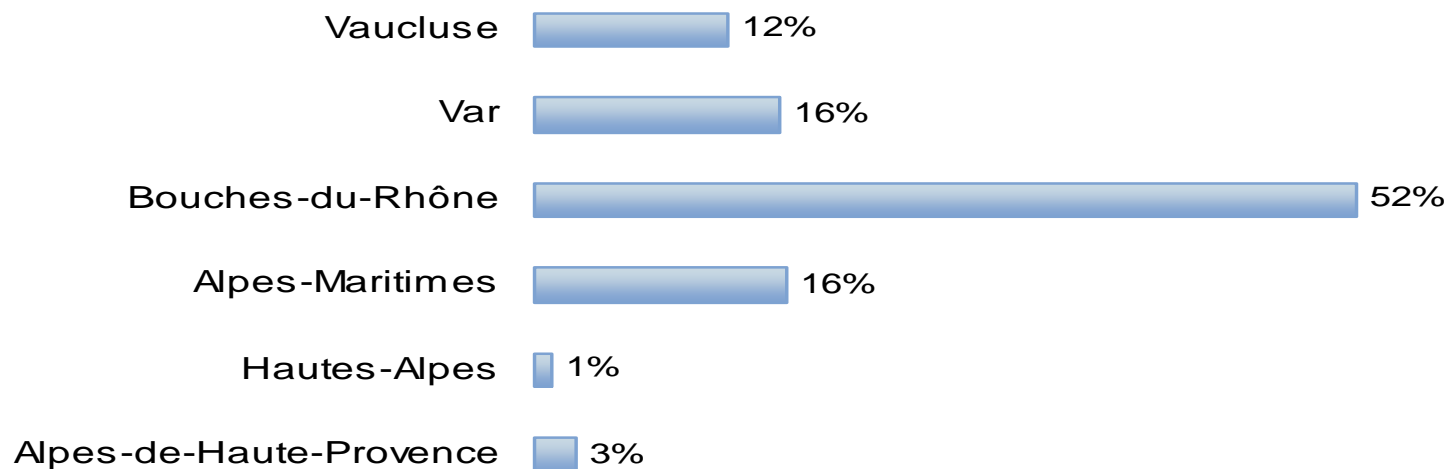
METIERS	Nombre de projets	Difficultés de recrutement	Saisonnalité
Soudeurs qualifiés	209	37%	41%
Chaudronniers, tôliers, traceurs, serruriers, métalliers, forgerons qualifiés	196	83%	7%
Ingénieurs et cadres de R&D (industrie)	169	65%	0%
Ouvriers non qualifiés des industries chimiques et plastiques	152	18%	9%
Techniciens et agents de maîtrise de la maintenance et de l'environnement	147	51%	17%
Ouvriers de l'assainissement et du traitement des déchets	124	8%	47%
Autres ouvriers non qualif. de type industriel (prépa. matières & prod. industriels...)	122	24%	45%
Attachés commerciaux (techniciens commerciaux en entreprise)	116	46%	4%
Techniciens en mécanique et travail des métaux	94	66%	1%
Techniciens des industries de process (production, R&D, contrôle qualité...)	92	33%	0%
Ouvriers qualifiés de la maintenance en mécanique	90	43%	15%
Techniciens en électricité et en électronique	89	42%	0%
Spécialistes de l'appareillage médical	85	65%	5%
Ouvriers non qualifiés métallerie, serrurerie, montage (y.c. réparateurs)	83	32%	31%
Pilotes d'installations lourdes des industries de transformation	82	9%	6%
Ouvriers non qualifiés travaillant par enlèvement ou formage de métal	81	47%	7%
Ouvriers qualifiés de l'électricité et de l'électronique (câbleurs, bobiniers...)	81	46%	9%
Conducteurs et livreurs sur courte distance	81	35%	31%
TOTAL	4 071	39%	11%

LES INTENTIONS D'EMBAUCHE DANS LE SECTEUR DE L'INDUSTRIE (Enquête BMO)

→ Plus de la moitié des intentions d'embauche dans les Bouches-du-Rhône

- Majoritairement concentrées sur l'Etang-de-Berre (839 projets) et Marseille (480 projets)

Répartition des intentions d'embauches



MERCI DE VOTRE ATTENTION

.....
18 JUILLET 2014
.....