

Autant de personnes aux frontières du chômage que de chômeurs

Sylvain Adaoust (Insee)



PRÉFET DE LA RÉGION
PROVENCE-ALPES
CÔTE-D'AZUR



Mesurer pour comprendre

OPC - Autant de personnes aux frontières du chômage que de chômeurs

19/04/2018

Pourquoi cette étude ?

Pourquoi cette étude ?

- pour mesurer les difficultés d'accès à l'emploi,

Pourquoi cette étude ?

- pour mesurer les difficultés d'accès à l'emploi,
un indicateur de référence : le **chômage au sens du BIT**

Pourquoi cette étude ?

- pour mesurer les difficultés d'accès à l'emploi,
un indicateur de référence : le **chômage au sens du BIT**

- un seul chiffre ne suffit pas :

Pourquoi cette étude ?

- pour mesurer les difficultés d'accès à l'emploi,
un indicateur de référence : le **chômage au sens du BIT**

- un seul chiffre ne suffit pas :
de multiples situations s'approchent du chômage
=> besoin de faire appel à d'**autres indicateurs**

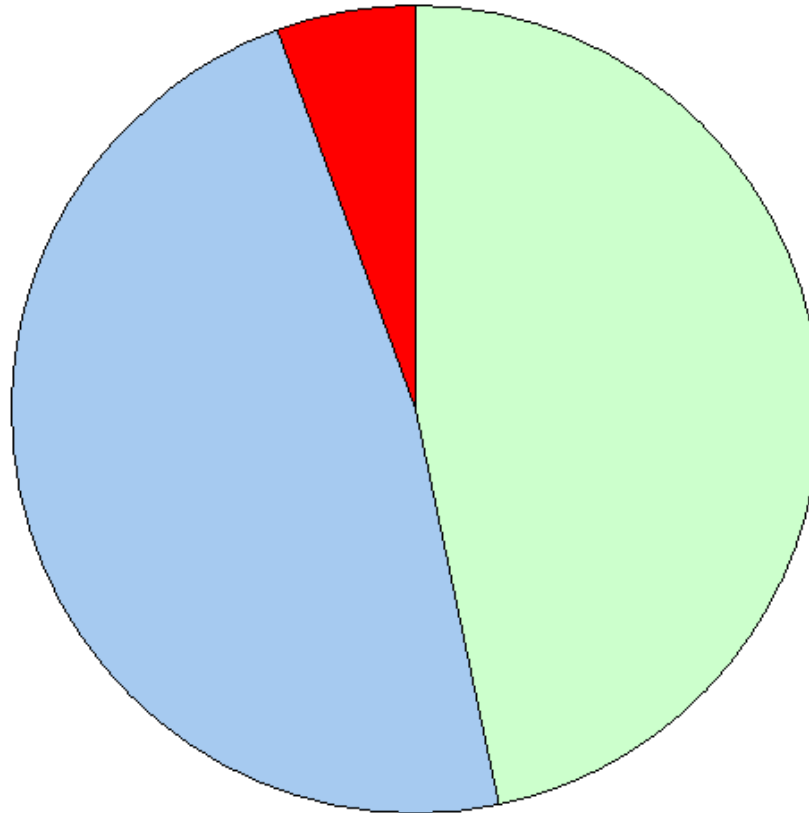
234 000 chômeurs au sens du BIT

234 000 chômeurs au sens du BIT

Population (des 15 ans ou +), en moyenne sur la période 2013-2015 :

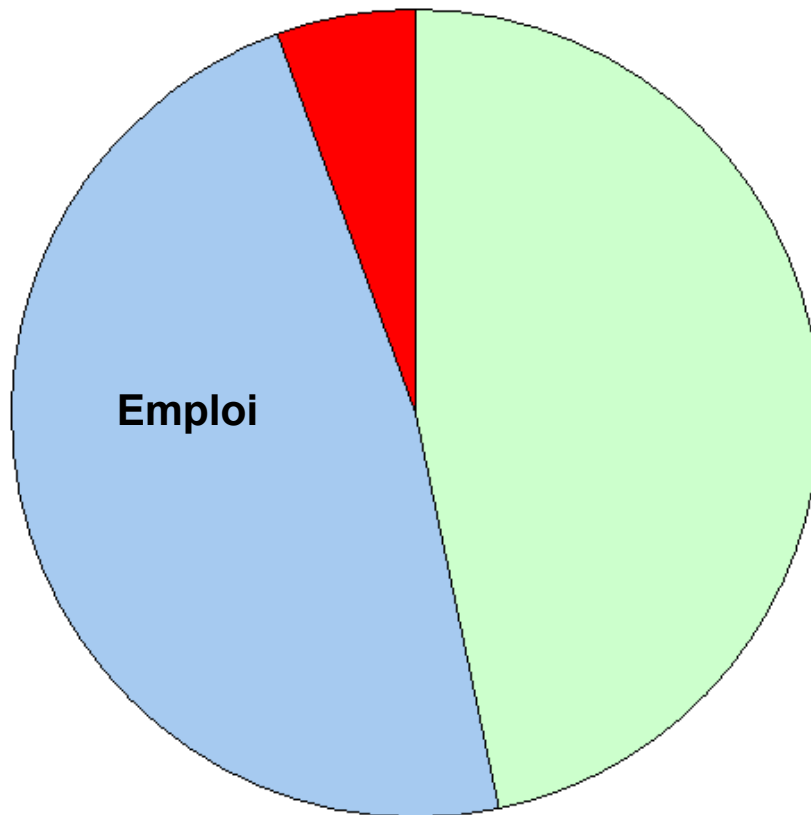
234 000 chômeurs au sens du BIT

Population (des 15 ans ou +), en moyenne sur la période 2013-2015 :



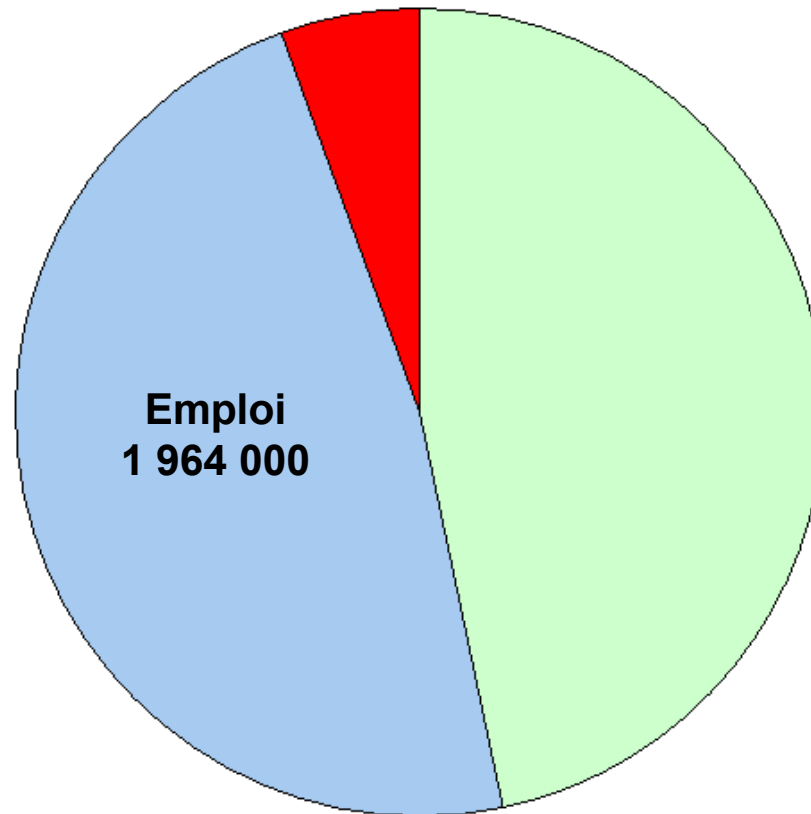
234 000 chômeurs au sens du BIT

Population (des 15 ans ou +), en moyenne sur la période 2013-2015 :



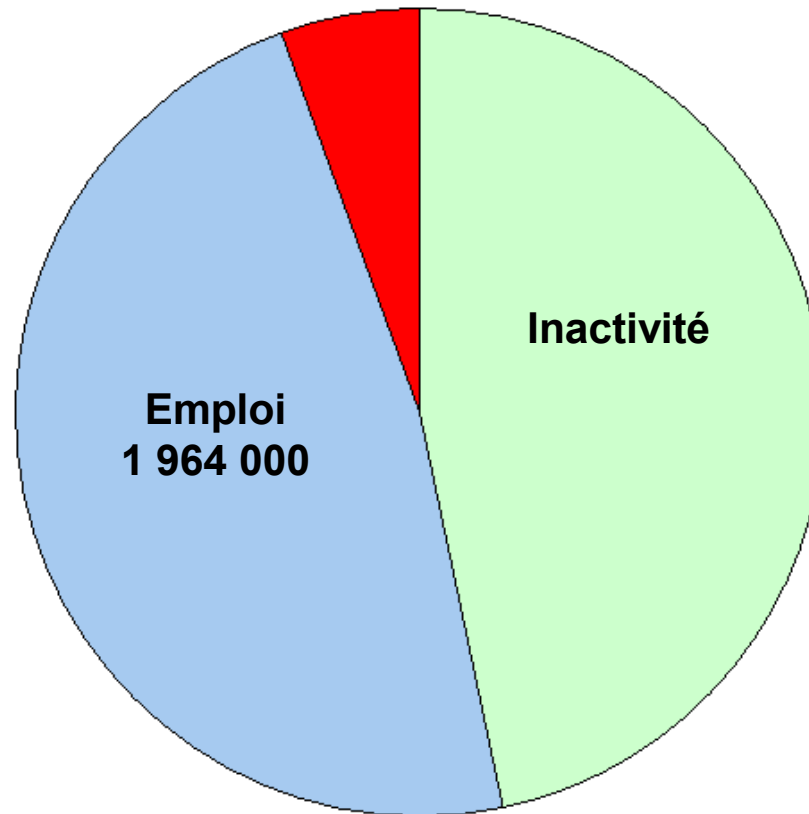
234 000 chômeurs au sens du BIT

Population (des 15 ans ou +), en moyenne sur la période 2013-2015 :



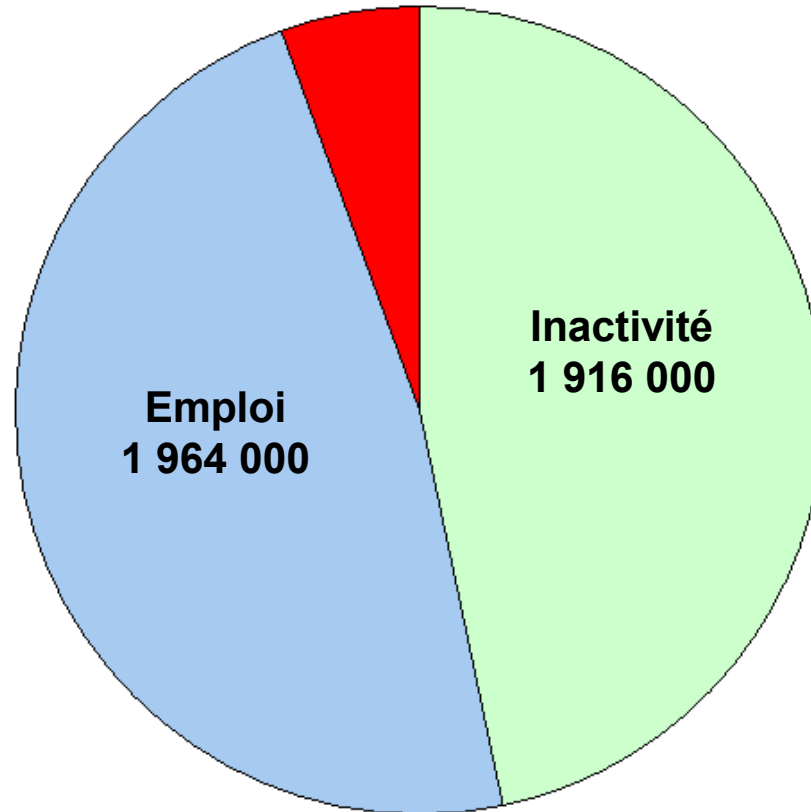
234 000 chômeurs au sens du BIT

Population (des 15 ans ou +), en moyenne sur la période 2013-2015 :



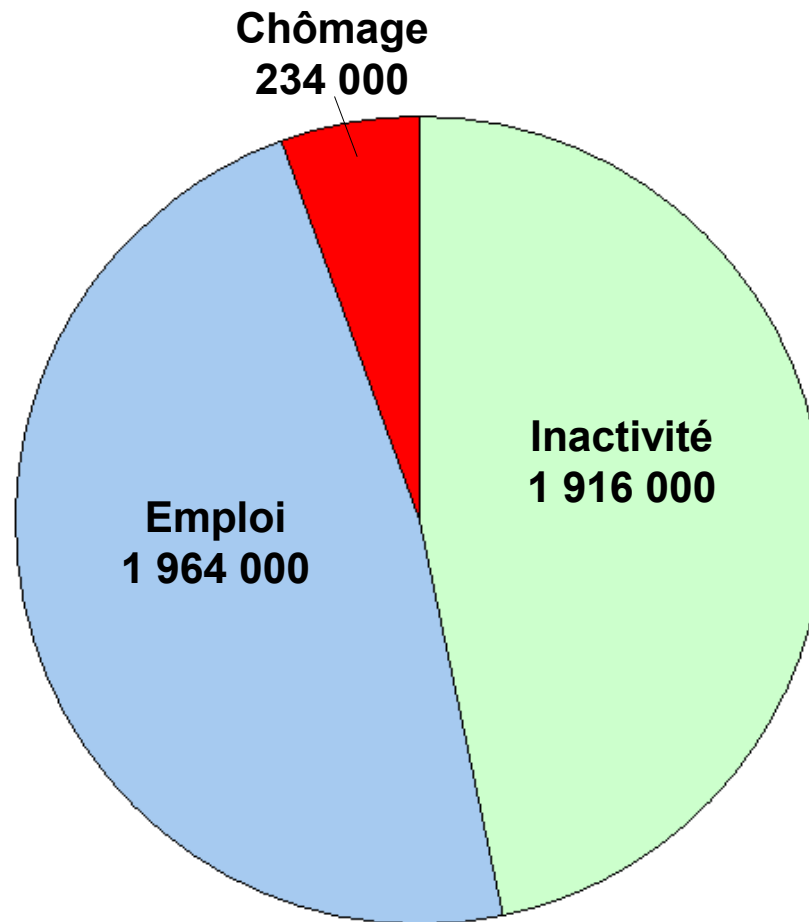
234 000 chômeurs au sens du BIT

Population (des 15 ans ou +), en moyenne sur la période 2013-2015 :

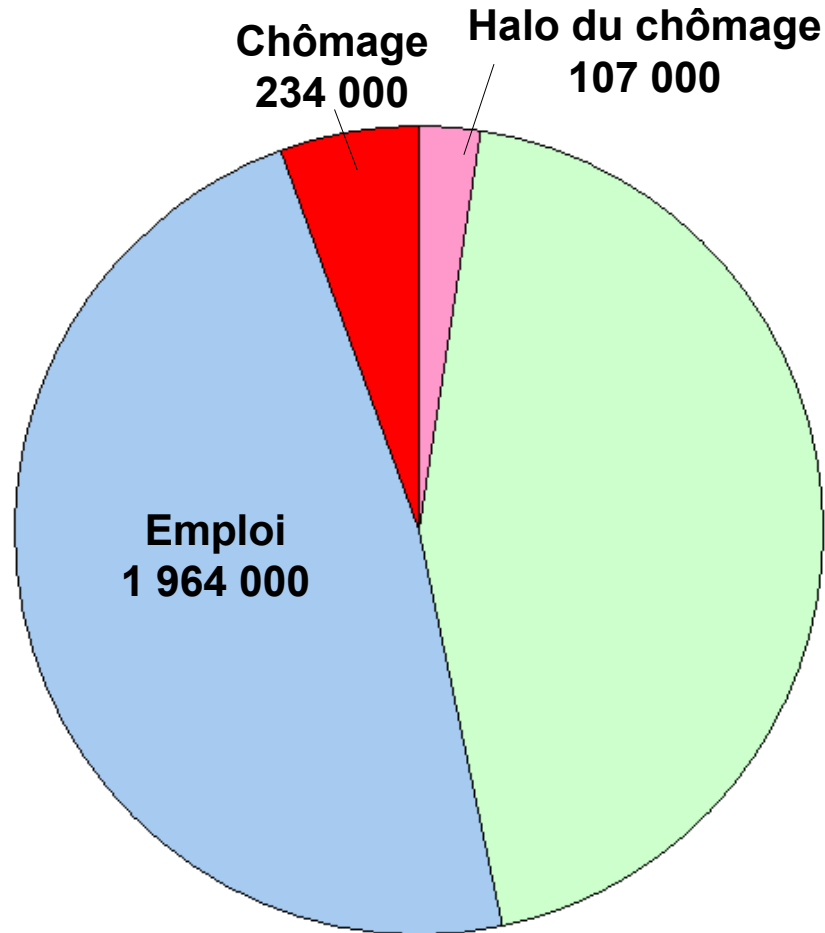


234 000 chômeurs au sens du BIT

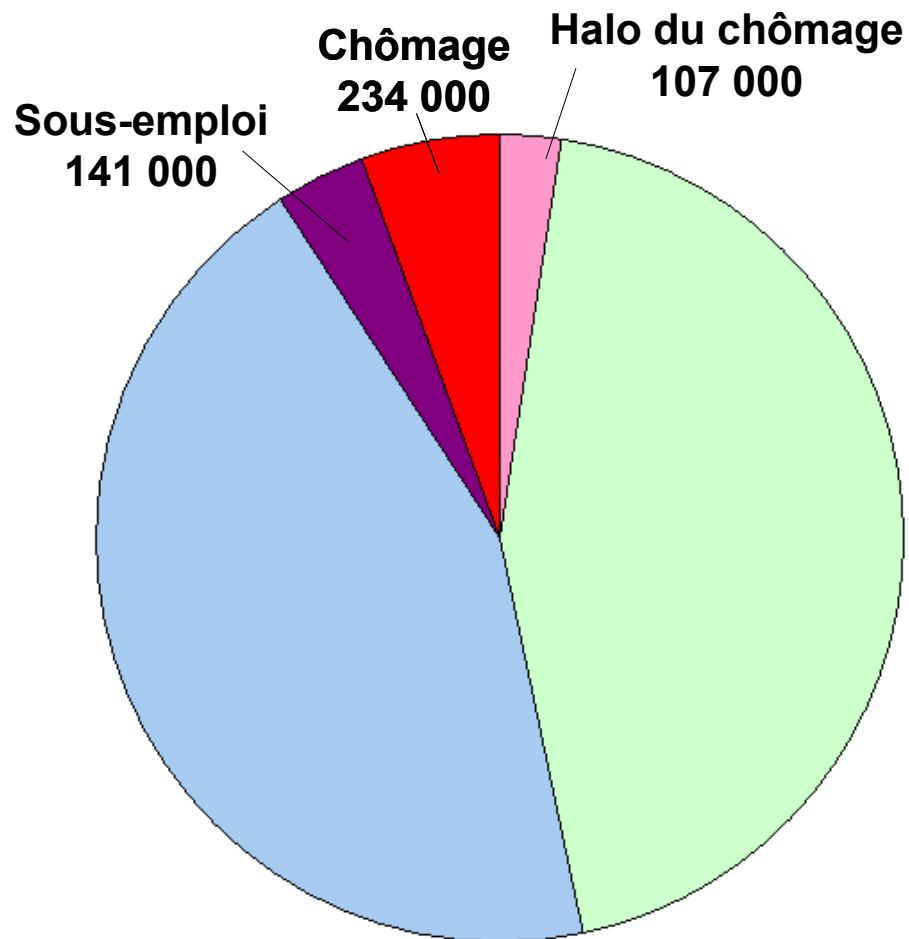
Population (des 15 ans ou +), en moyenne sur la période 2013-2015 :



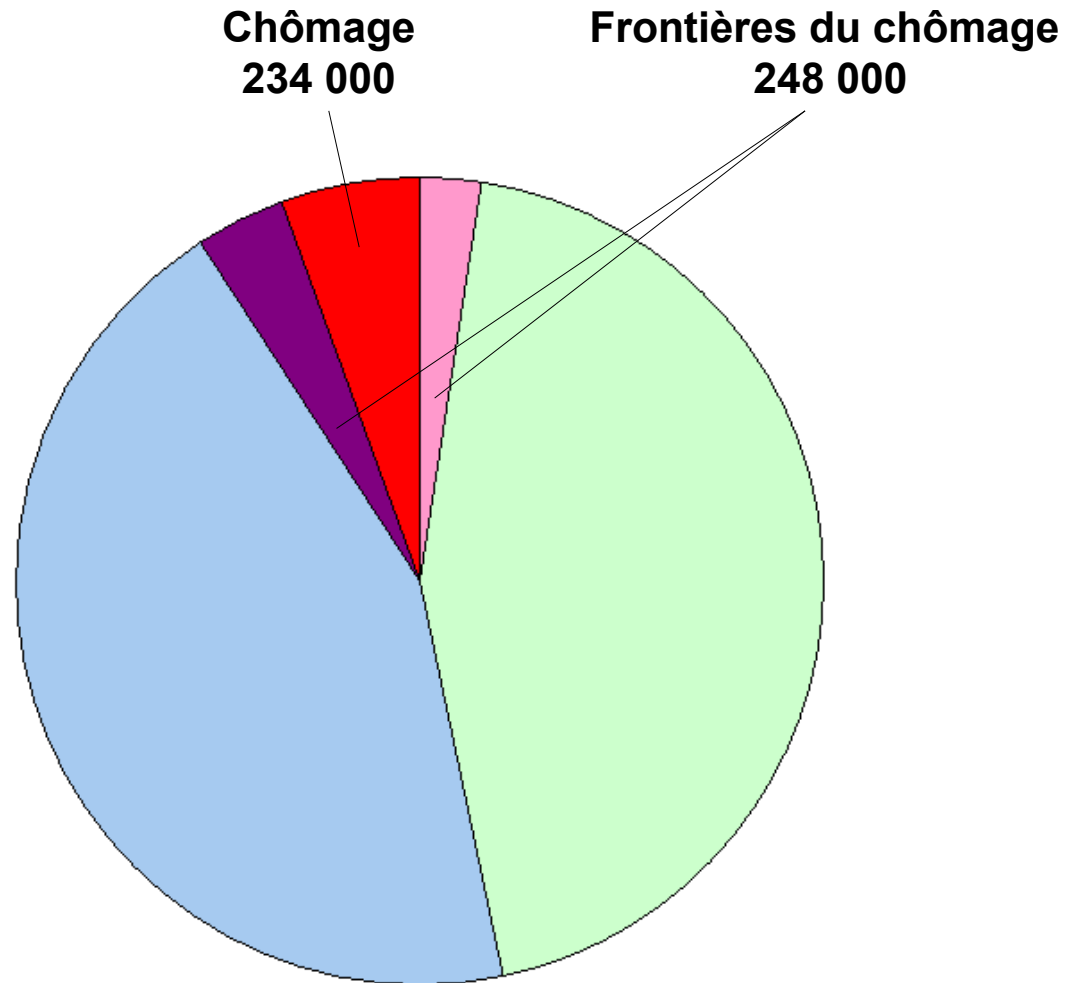
107 000 personnes à la frontière entre chômage et inactivité



141 000 personnes à la frontière entre chômage et emploi



Frontières du chômage : 248 000 personnes concernées



107 000 personnes dans le halo, 141 000 en sous-emploi

107 000 personnes dans le halo, 141 000 en sous-emploi

- **107 000** personnes constituent le **halo du chômage** :

107 000 personnes dans le halo, 141 000 en sous-emploi

- **107 000** personnes constituent le **halo du chômage** :
sans emploi alors qu'elles souhaitent travailler,

107 000 personnes dans le halo, 141 000 en sous-emploi

- **107 000** personnes constituent le **halo du chômage** :
sans emploi alors qu'elles souhaitent travailler,
elles ne font pas partie des chômeurs au sens du BIT

107 000 personnes dans le halo, 141 000 en sous-emploi

- **107 000** personnes constituent le **halo du chômage** :
sans emploi alors qu'elles souhaitent travailler,
elles ne font pas partie des chômeurs au sens du BIT
faute de disponibilité ou de recherche active d'emploi

107 000 personnes dans le halo, 141 000 en sous-emploi

- **107 000** personnes constituent le **halo du chômage** :
sans emploi alors qu'elles souhaitent travailler,
elles ne font pas partie des chômeurs au sens du BIT
faute de disponibilité ou de recherche active d'emploi
- **141 000** personnes sont en situation de **sous-emploi** :

107 000 personnes dans le halo, 141 000 en sous-emploi

- **107 000** personnes constituent le **halo du chômage** : sans emploi alors qu'elles souhaitent travailler, elles ne font pas partie des chômeurs au sens du BIT faute de disponibilité ou de recherche active d'emploi
- **141 000** personnes sont en situation de **sous-emploi** : la quasi-totalité d'entre elles occupent un poste à temps partiel et souhaitent travailler davantage

Dans le halo du chômage, les chômeurs découragés

Dans le halo du chômage, les chômeurs découragés

Parmi les **107 000** personnes qui composent le **halo du chômage** :

Dans le halo du chômage, les chômeurs découragés

Parmi les **107 000** personnes qui composent le **halo du chômage** :

- 44 000 sont disponibles mais ne recherchent pas ou plus d'emploi (« chômeurs découragés »)

Dans le halo du chômage, les chômeurs découragés

Parmi les **107 000** personnes qui composent le **halo du chômage** :

- 44 000 sont disponibles mais ne recherchent pas ou plus d'emploi (« chômeurs découragés »)
- 24 000 recherchent un emploi mais ne sont pas disponibles

Dans le halo du chômage, les chômeurs découragés

Parmi les **107 000** personnes qui composent le **halo du chômage** :

- 44 000 sont disponibles mais ne recherchent pas ou plus d'emploi (« chômeurs découragés »)
- 24 000 recherchent un emploi mais ne sont pas disponibles
- 39 000 ne recherchent pas d'emploi et ne sont pas disponibles

Dans le halo du chômage, les chômeurs découragés

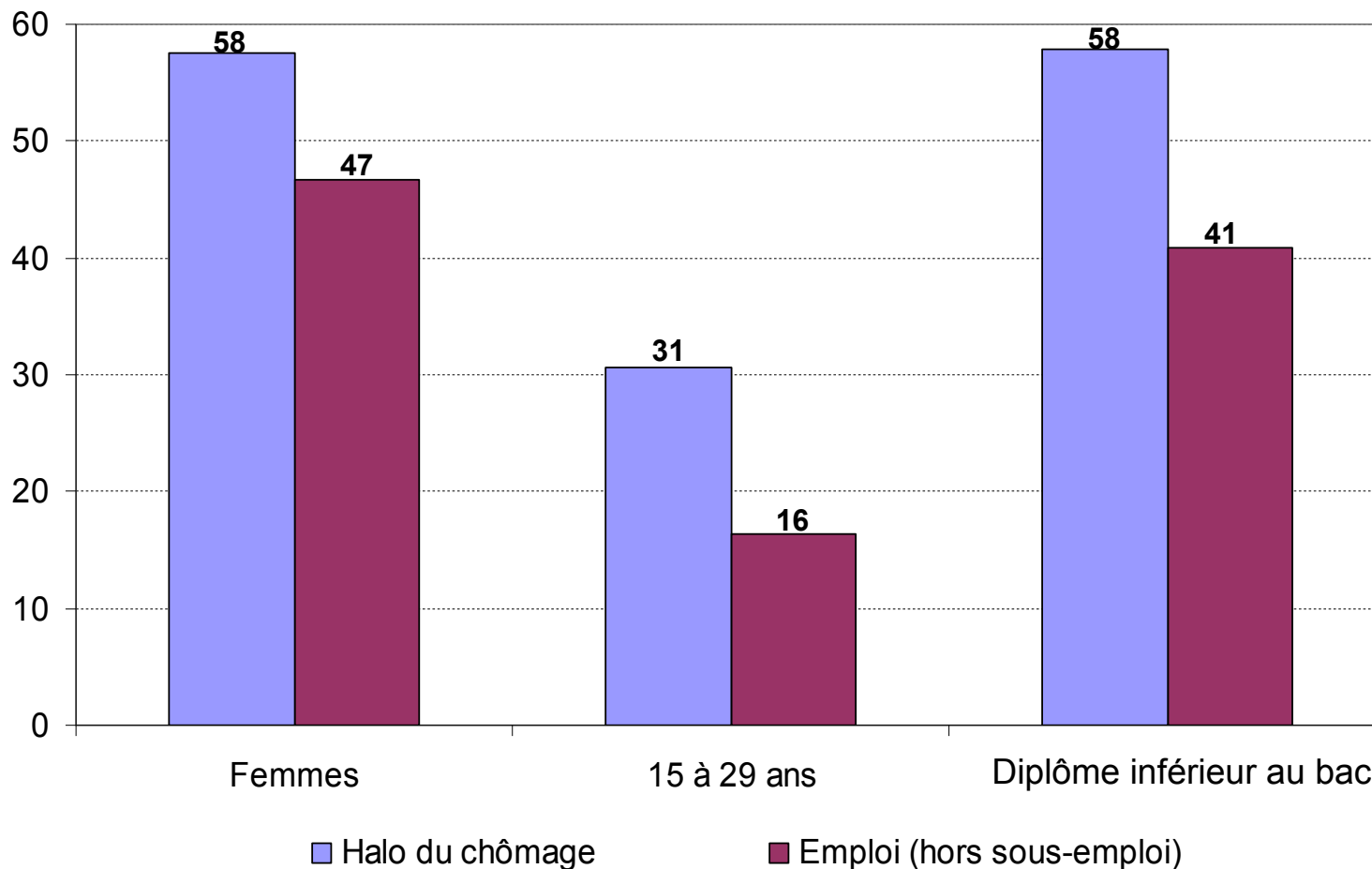
Parmi les **107 000** personnes qui composent le **halo du chômage** :

- 44 000 sont disponibles mais ne recherchent pas ou plus d'emploi (« chômeurs découragés »)
- 24 000 recherchent un emploi mais ne sont pas disponibles
- 39 000 ne recherchent pas d'emploi et ne sont pas disponibles

Dans **la moitié des cas**, le souhait de travailler s'accompagne d'une inscription à Pôle emploi

Halo du chômage : les femmes, les jeunes et les moins diplômés davantage exposés

Part en %



5 personnes dans le halo pour 10 personnes au chômage

5 personnes dans le halo pour 10 personnes au chômage

- pour **10** personnes au chômage,

5 personnes dans le halo pour 10 personnes au chômage

- pour **10** personnes au chômage, il y a près de **5** personnes dans le halo

5 personnes dans le halo pour 10 personnes au chômage

- pour **10** personnes au chômage, il y a près de **5** personnes dans le halo
- l'importance du **halo par rapport au chômage**

5 personnes dans le halo pour 10 personnes au chômage

- pour **10** personnes au chômage, il y a près de **5** personnes dans le halo
- l'importance du **halo par rapport au chômage** s'accroît avec l'âge :

5 personnes dans le halo pour 10 personnes au chômage

- pour **10** personnes au chômage, il y a près de **5** personnes dans le halo
- l'importance du **halo par rapport au chômage** s'accroît avec l'âge :
 - 15-29 ans : **4** personnes dans le halo pour **10** chômeurs

5 personnes dans le halo pour 10 personnes au chômage

- pour **10** personnes au chômage, il y a près de **5** personnes dans le halo
- l'importance du **halo par rapport au chômage** s'accroît avec l'âge :

15-29 ans : **4** personnes dans le halo pour **10** chômeurs

50 ans ou + : près de **6** pour **10** avec le développement du découragement des chômeurs

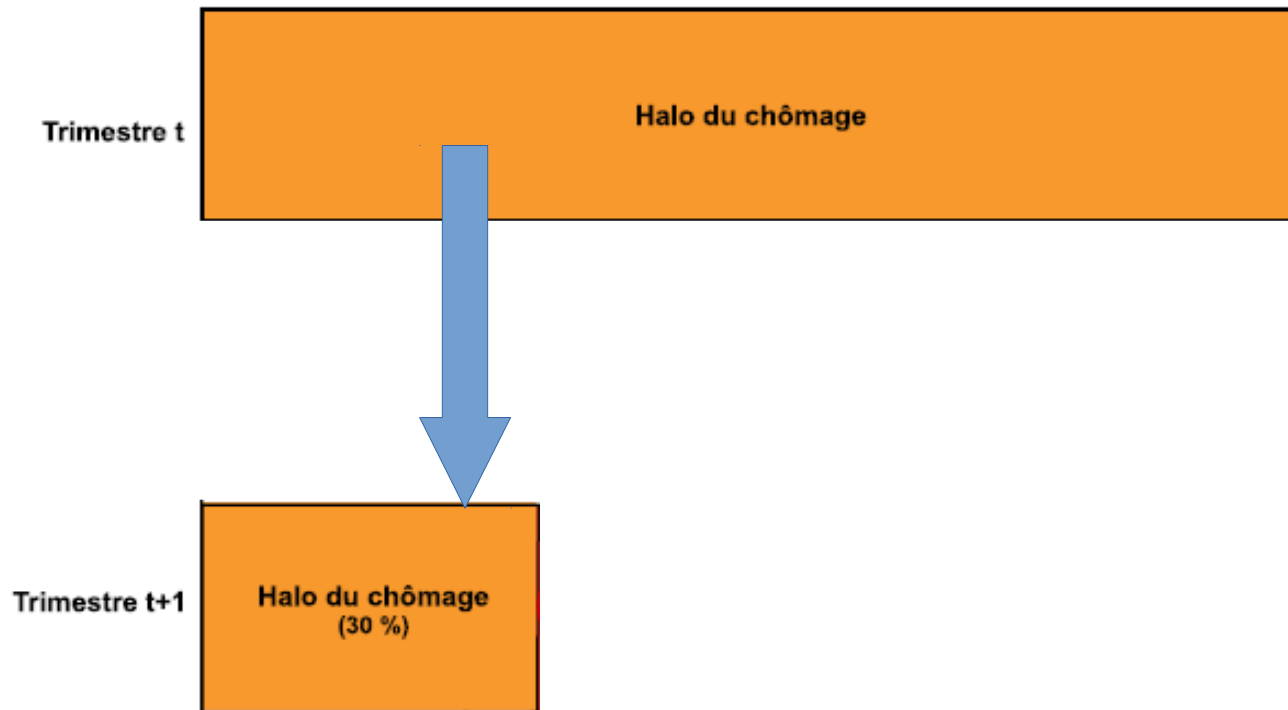
Le halo du chômage, une situation transitoire

D'un trimestre à l'autre, parmi les personnes qui sont dans le **halo** :



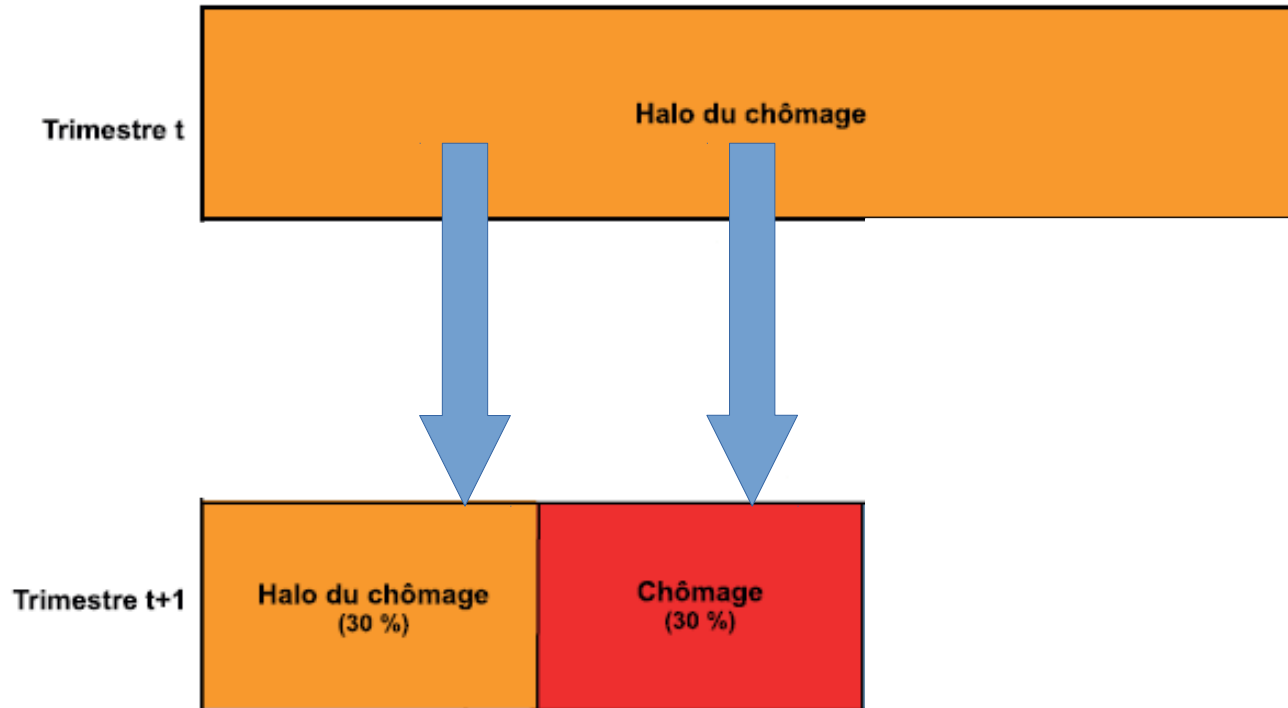
Le halo du chômage, une situation transitoire

D'un trimestre à l'autre, parmi les personnes qui sont dans le **halo** :



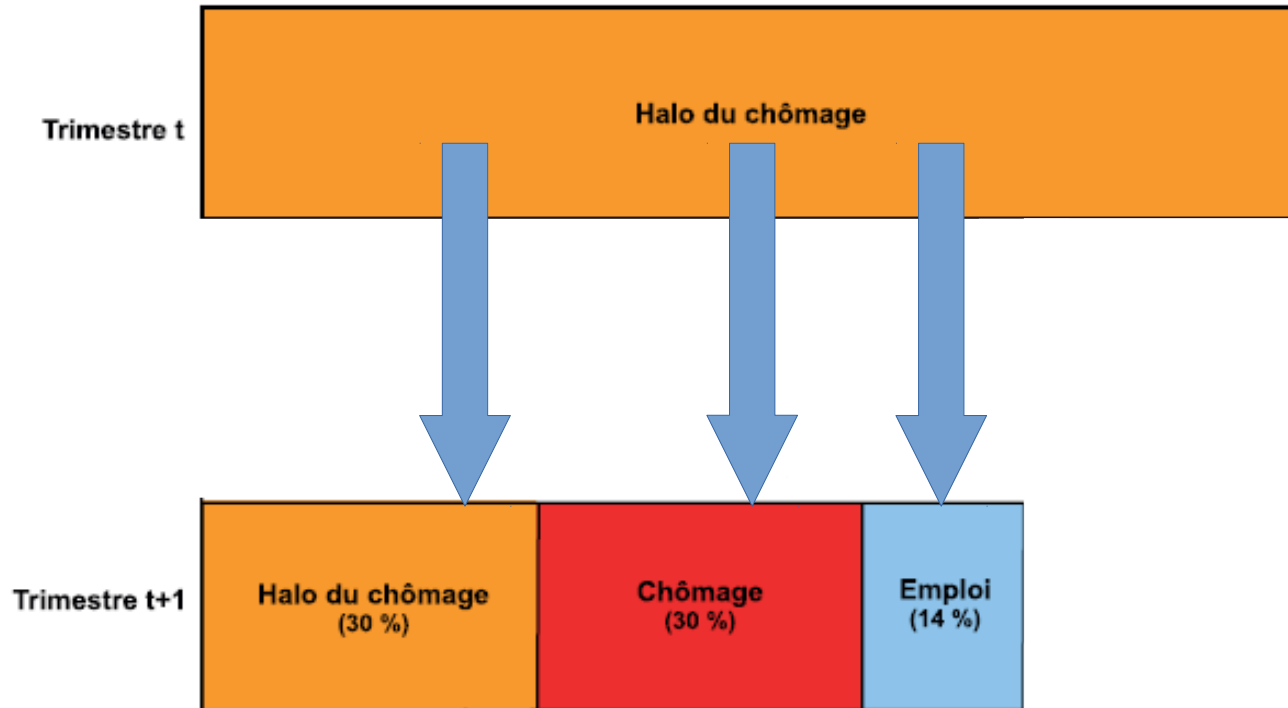
Le halo du chômage, une situation transitoire

D'un trimestre à l'autre, parmi les personnes qui sont dans le **halo** :



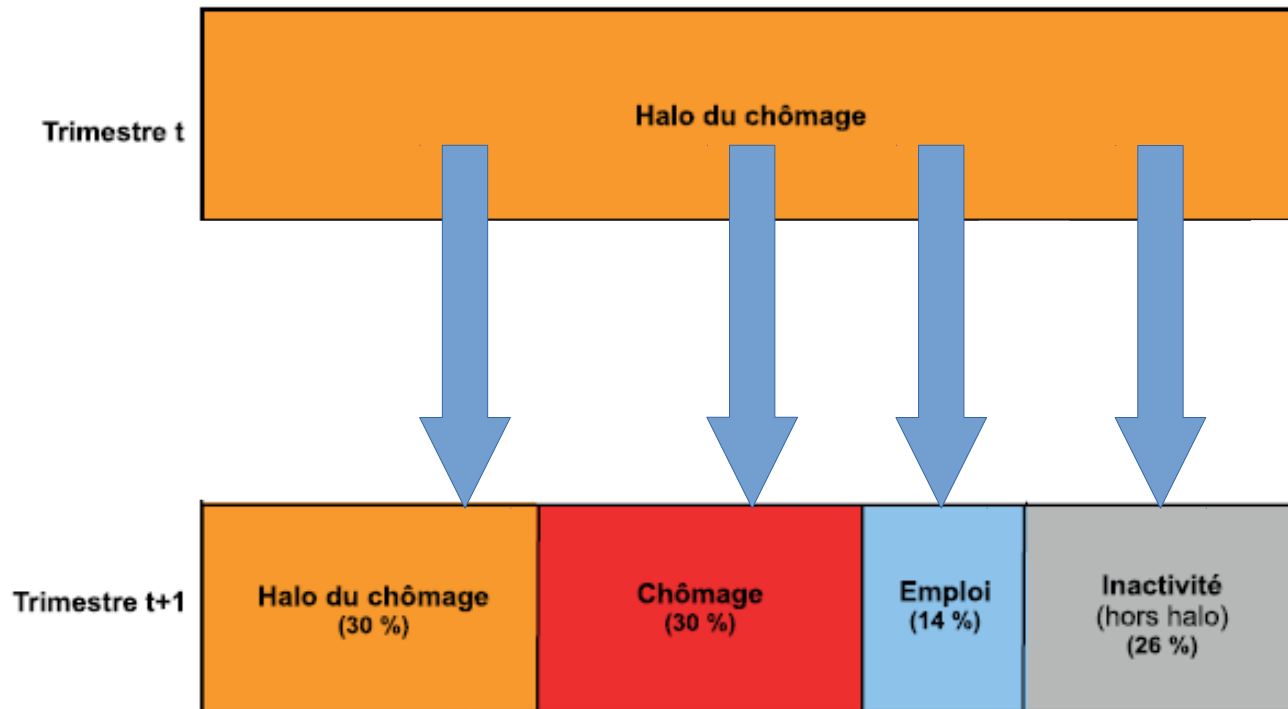
Le halo du chômage, une situation transitoire

D'un trimestre à l'autre, parmi les personnes qui sont dans le **halo** :



Le halo du chômage, une situation transitoire

D'un trimestre à l'autre, parmi les personnes qui sont dans le halo :



Sous-emploi : essentiellement du temps partiel subi

Sous-emploi : essentiellement du temps partiel subi

Parmi les **141 000** personnes qui composent le **sous-emploi** :

Sous-emploi : essentiellement du temps partiel subi

Parmi les **141 000** personnes qui composent le **sous-emploi** :

- 96 % sont en situation de temps partiel subi

Sous-emploi : essentiellement du temps partiel subi

Parmi les **141 000** personnes qui composent le **sous-emploi** :

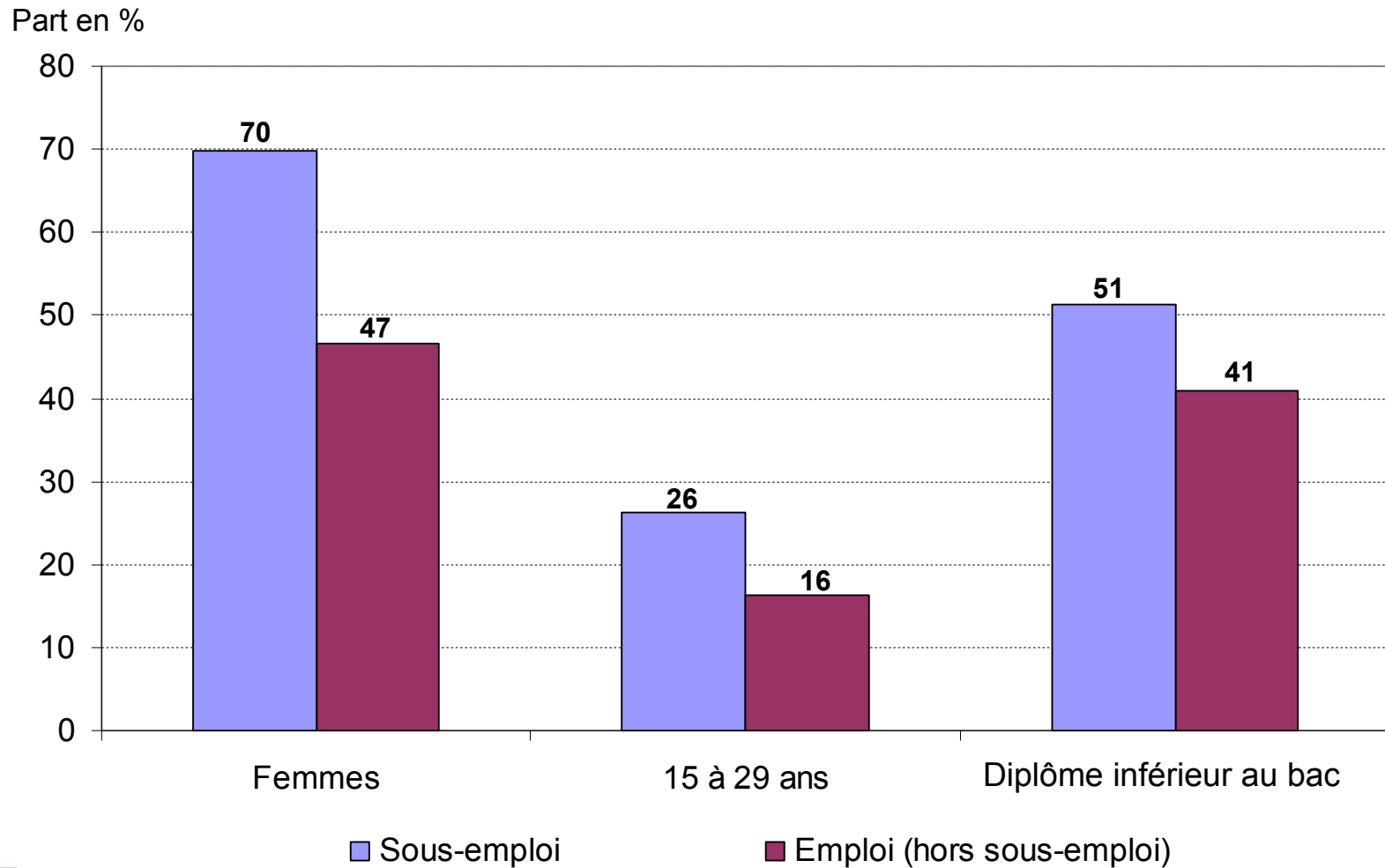
- 96 % sont en situation de temps partiel subi
- 40 % sont en CDD, intérim, contrat aidé ou d'apprentissage

Sous-emploi : essentiellement du temps partiel subi

Parmi les **141 000** personnes qui composent le **sous-emploi** :

- 96 % sont en situation de temps partiel subi
- 40 % sont en CDD, intérim, contrat aidé ou d'apprentissage
- 31 % sont inscrites à Pôle emploi

Sous-emploi : les femmes, les jeunes et les moins diplômés davantage exposés



7,2 % des personnes en emploi sont en situation de sous-emploi

7,2 % des personnes en emploi sont en situation de sous-emploi

Parmi les personnes en emploi, **7,2 %** sont en **sous-emploi**

7,2 % des personnes en emploi sont en situation de sous-emploi

Parmi les personnes en emploi, **7,2 %** sont en **sous-emploi**

Ce **taux de sous-emploi** est particulièrement élevé :

7,2 % des personnes en emploi sont en situation de sous-emploi

Parmi les personnes en emploi, **7,2 %** sont en **sous-emploi**

Ce **taux de sous-emploi** est particulièrement élevé :

- chez les jeunes de 15 à 29 ans : **11,1 %**

7,2 % des personnes en emploi sont en situation de sous-emploi

Parmi les personnes en emploi, **7,2 %** sont en **sous-emploi**

Ce **taux de sous-emploi** est particulièrement élevé :

- chez les jeunes de 15 à 29 ans : **11,1 %**
- chez les employés : **12,3 %** (contre 2,4 % chez les cadres)

7,2 % des personnes en emploi sont en situation de sous-emploi

Parmi les personnes en emploi, **7,2 %** sont en **sous-emploi**

Ce **taux de sous-emploi** est particulièrement élevé :

- chez les jeunes de 15 à 29 ans : **11,1 %**
- chez les employés : **12,3 %** (contre 2,4 % chez les cadres)
- dans certaines activités de commerce et de services :

7,2 % des personnes en emploi sont en situation de sous-emploi

Parmi les personnes en emploi, **7,2 %** sont en **sous-emploi**

Ce **taux de sous-emploi** est particulièrement élevé :

- chez les jeunes de 15 à 29 ans : **11,1 %**
- chez les employés : **12,3 %** (contre 2,4 % chez les cadres)
- dans certaines activités de commerce et de services :
1 emploi sur 5 dans certains services à la personne comme la coiffure et les soins de beauté

En résumé

En résumé

- de nombreuses situations qui s'approchent du chômage

En résumé

- de nombreuses situations qui s'approchent du chômage
=> aux frontières du chômage, le halo du chômage et le sous-emploi

En résumé

- de nombreuses situations qui s'approchent du chômage
=> aux frontières du chômage, le halo du chômage et le sous-emploi
- autant de personnes aux frontières du chômage que de chômeurs

En résumé

- de nombreuses situations qui s'approchent du chômage
=> aux frontières du chômage, le halo du chômage et le sous-emploi
- autant de personnes aux frontières du chômage que de chômeurs
- les femmes, les jeunes et les moins diplômés particulièrement exposés au halo du chômage et au sous-emploi

En résumé

- de nombreuses situations qui s'approchent du chômage
=> aux frontières du chômage, le halo du chômage et le sous-emploi
- autant de personnes aux frontières du chômage que de chômeurs
- les femmes, les jeunes et les moins diplômés particulièrement exposés au halo du chômage et au sous-emploi
- le halo du chômage : une situation souvent transitoire

En résumé

- de nombreuses situations qui s'approchent du chômage
=> aux frontières du chômage, le halo du chômage et le sous-emploi
- autant de personnes aux frontières du chômage que de chômeurs
- les femmes, les jeunes et les moins diplômés particulièrement exposés au halo du chômage et au sous-emploi
- le halo du chômage : une situation souvent transitoire
- le sous-emploi : des contrats souvent précaires

Autant de personnes aux frontières du chômage que de chômeurs

Insee Paca

CS 70004

13395 Marseille Cedex 10

www.insee.fr

Informations statistiques :

www.insee.fr / Contacter l'Insee

09 72 72 4000

(coût d'un appel local)

du lundi au vendredi de 9h00 à 17h00



Insee Analyses

Provence-Alpes-Côte d'Azur

N° 52
Octobre 2017

Autant de personnes aux frontières du chômage que de chômeurs

En Provence-Alpes-Côte d'Azur, 248 000 personnes se situent aux frontières du chômage. 107 000 d'entre elles sont sans emploi et souhaitent travailler, mais ne sont pas disponibles pour occuper un emploi ou n'effectuent pas de démarches pour en chercher. Ces situations, souvent transitoires, constituent le halo du chômage. 141 000 autres personnes sont en sous-emploi : il s'agit généralement de temps partiels subis. Ce sont en majorité des employées, dont une forte proportion en contrat précaire. Les femmes, les jeunes et les moins diplômés sont particulièrement concernés par le halo du chômage et le sous-emploi.

Sylvain Adadoust, Insee

1 Autant de personnes aux frontières du chômage que de chômeurs
Nombre de personnes de 15 ans ou plus selon le statut vis-à-vis du marché du travail

En Provence-Alpes-Côte d'Azur, 248 000 personnes se situent aux frontières du chômage, en moyenne sur la période 2013-2015 : ne faisant pas partie des chômeurs selon les critères du Bureau International du Travail (BIT), elles sont toutefois dans une situation qui s'en approche (*encadré 1*). Deux cas de figure constituent ces marges du chômage : le halo du chômage et le sous-emploi. À la limite entre l'inactivité et le chômage, le halo du chômage rassemble 107 000 personnes sans emploi alors qu'elles souhaitent travailler (*Figure 1*). Faute de disponibilité ou de recherche active d'emploi, elles ne font pas partie des chômeurs au sens du BIT. À la frontière entre l'emploi et le chômage, 141 000 personnes sont en situation de sous-emploi : la quasi-totalité d'entre elles occupent un poste à temps partiel et souhaitent travailler davantage. Le chômage, le halo du chômage et le sous-emploi réunissent les personnes sans emploi qui souhaitent travailler

Catégorie	Nombre de personnes
Emploi au sens du BIT	1 984 000
Chômage au sens du BIT	234 000
Chômage et frontières du chômage	482 000
- Inactifs au sens du BIT	1 916 000
- Halo du chômage	107 000
Sous-emploi	141 000

Source : Insee, enquêtes Emploi 2013 à 2015

Également disponibles sur www.insee.fr :

■ des données complémentaires

Autant de personnes aux frontières du chômage que de chômeurs

Insee Paca



CS 70004

13395 Marseille Cedex 10

www.insee.fr

Informations statistiques :

www.insee.fr / Contacter l'Insee

09 72 72 4000

(coût d'un appel local)

du lundi au vendredi de 9h00 à 17h00

Merci de votre attention



OPC - Autant de personnes aux frontières du chômage que de chômeurs



PRÉFET DE LA RÉGION
PROVENCE-ALPES
CÔTE-D'AZUR

19/04/2018