



**PRÉFET  
DE LA RÉGION  
PROVENCE-ALPES-  
CÔTE D'AZUR**

*Liberté  
Égalité  
Fraternité*

Direction régionale  
de l'économie, de l'emploi,  
du travail et des solidarités

LA NOTE DE **CONJONCTURE**  
DE LA **DREETS** PROVENCE-ALPES-CÔTE D'AZUR

N°6

1<sup>er</sup> TRIMESTRE  
2022

DIRECTION RÉGIONALE DE L'ÉCONOMIE, DE L'EMPLOI, DU TRAVAIL ET DES SOLIDARITÉS PROVENCE-ALPES-CÔTE D'AZUR

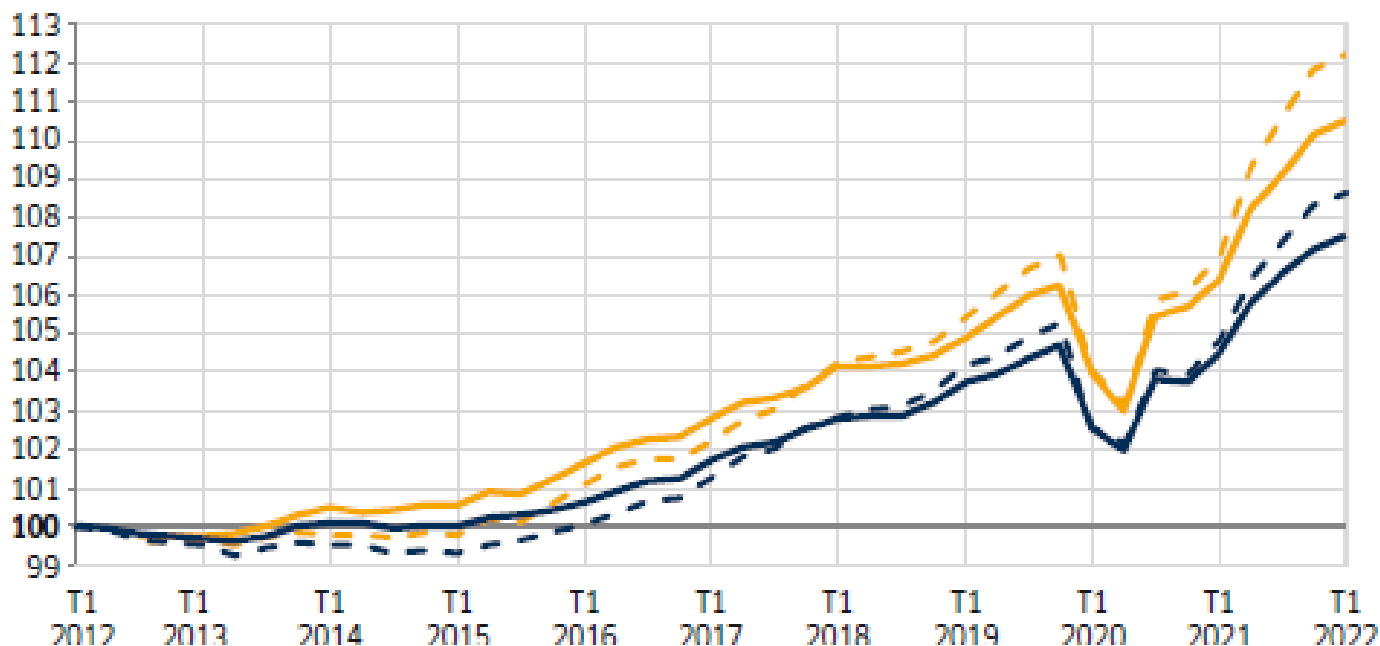
**Vague Omicron et guerre en Ukraine :  
chocs atténués sur le marché du travail**

*Services études, statistiques, évaluation*

# L'emploi salarié ralentit au 1<sup>er</sup> trimestre 2022

## 1 Évolution de l'emploi salarié (données CVS, base 100 au 1<sup>er</sup> trimestre 2012)

— Total Provence-Alpes-Côte d'Azur      — Total France métro.  
- - - Secteur privé Provence-Alpes-Côte d'Azur      - - - Secteur privé France métro.



Au T1 2022  
(par rapport au T4 2021)

+0,3 % (après +0,9 %)

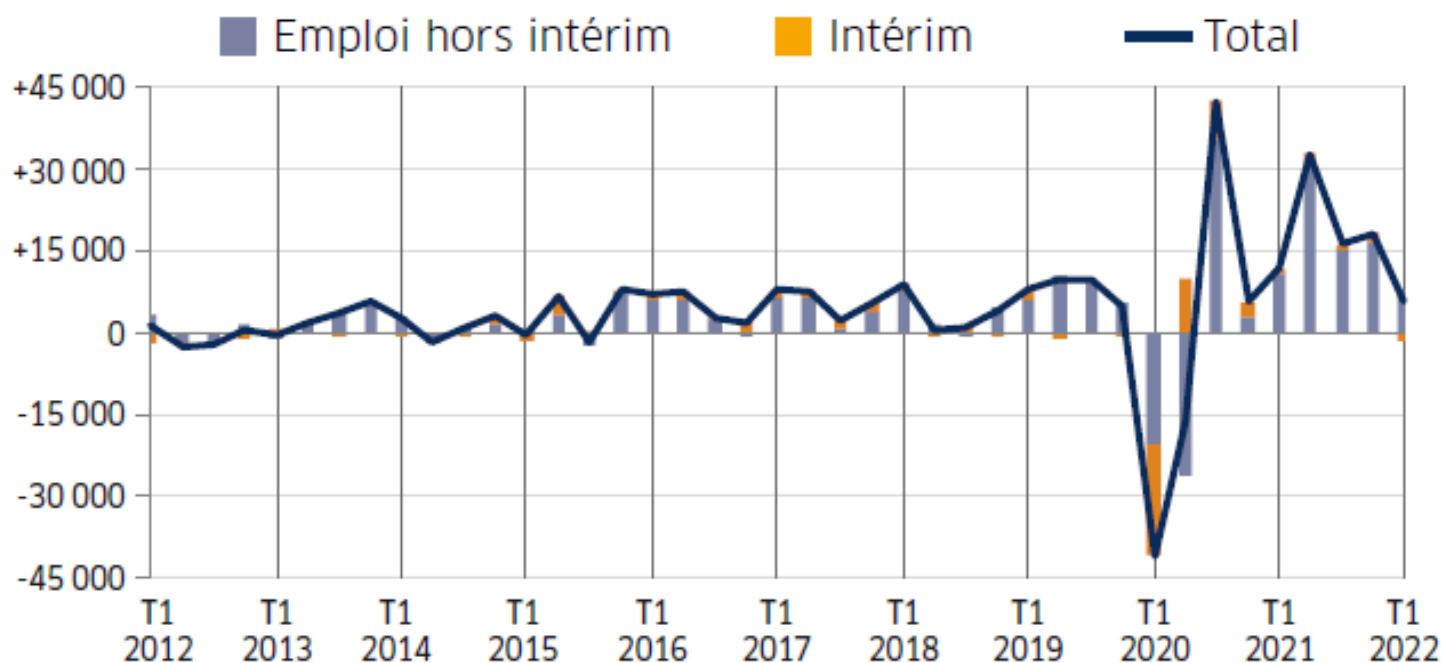
+0,3 % (après +0,6 %)

**Note :** données provisoires pour le dernier trimestre et révisées pour les trimestres précédents

**Sources :** Insee, estimations d'emploi ; estimations trimestrielles Acof-Urssaf, Dares, Insee

# Une croissance tirée exclusivement par l'emploi hors intérim

## 2 Contribution de l'emploi hors intérim et de l'intérim à l'évolution trimestrielle de l'emploi salarié, en Provence-Alpes-Côte d'Azur (données CVS, en nombre)



Au T1 2022,  
+5 800 emplois :  
+7 500  
emplois hors intérim  
-1 700  
intérimaires

**Note :** données arrondies, provisoires pour le dernier trimestre et révisées pour les trimestres précédents

**Sources :** Insee, estimations d'emploi ; estimations trimestrielles Acoiss-Urssaf, Dares, Insee

# Construction : premières destructions d'emplois en 2 ans...

## ③ Évolution de l'emploi salarié, y compris intérim, en Provence-Alpes-Côte d'Azur (données CVS, base 100 au 1<sup>er</sup> trimestre 2012)

— Tertiaire marchand (49 %)    — Industrie (9 %)  
— Tertiaire non marchand (34 %)    — Construction (7 %)

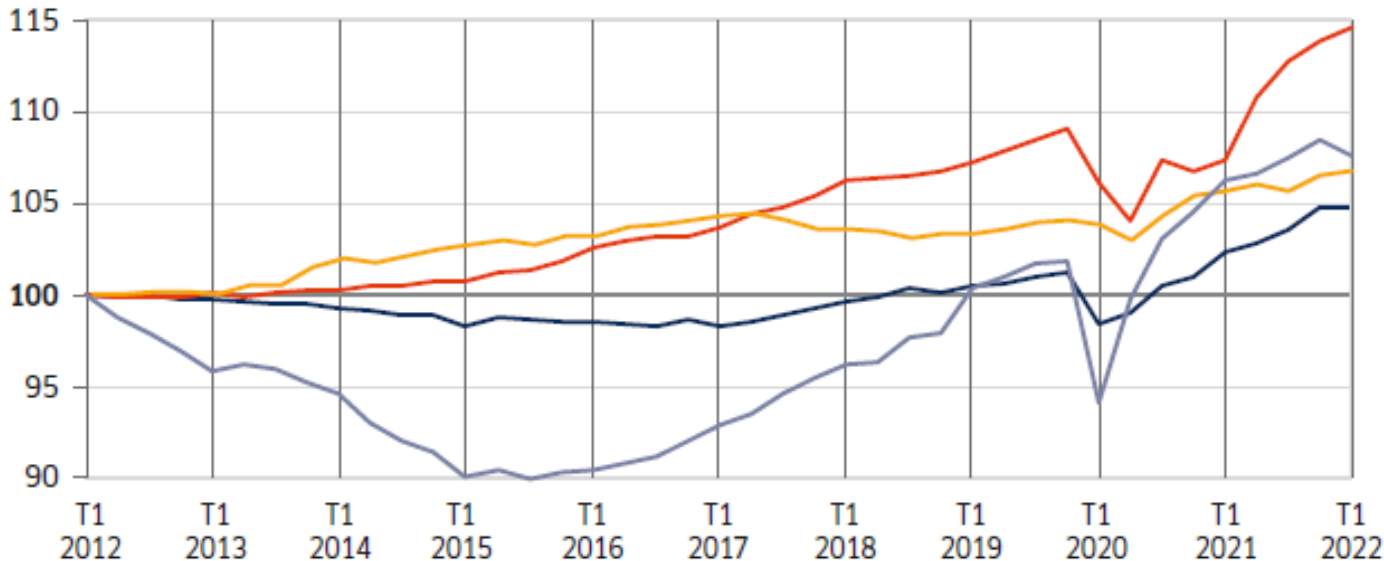
Au T1 2022 :

**+0,6 %** (après +0,9 %)

**+0,2 %** (après +0,9 %)

**-0,9 %** (après +0,9 %)

**+0,0 %** (après +1,1 %)

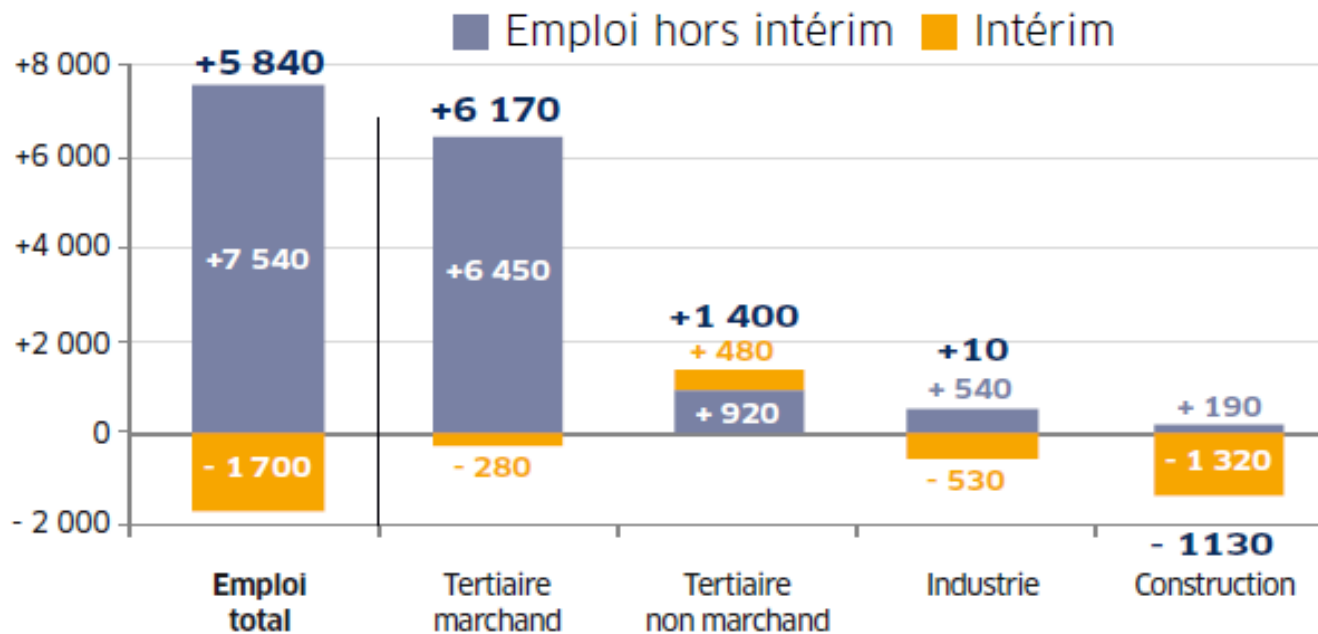


**Note :** données arrondies, provisoires pour le dernier trimestre et révisées pour les trimestres précédents

**Sources :** Insee, estimations d'emploi ; estimations trimestrielles Acoff-Urssaf, Dares, Insee

## ... à cause de l'intérim

### ④ Evolution par secteur d'activité \* de la contribution de l'emploi hors intérim et de l'intérim à l'emploi salarié, en Provence-Alpes-Côte d'Azur (données CVS, en nombre, entre la fin du T4 2021 et la fin du T1 2022)



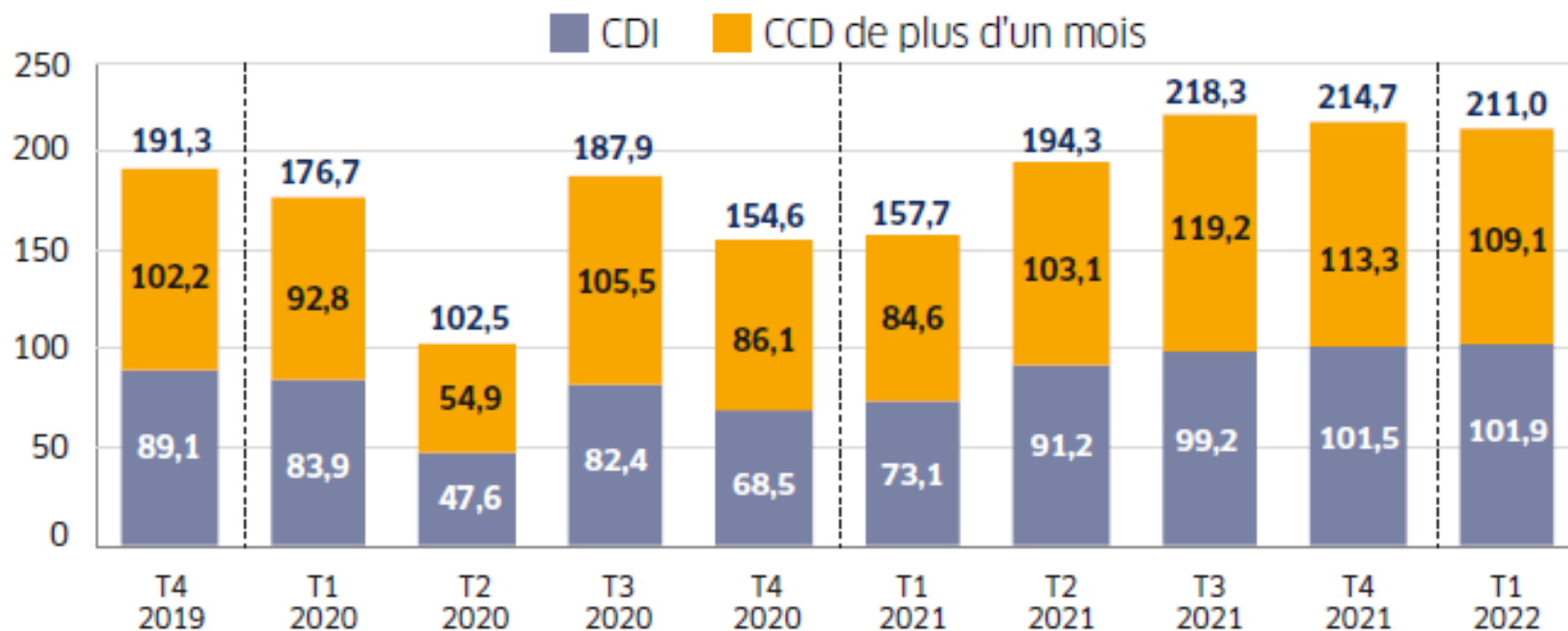
\* L'addition des quatre sous-secteurs d'activité ne correspond pas au total de l'emploi salarié, car le secteur *Agriculture, sylviculture et pêche* qui représente 1 % de l'emploi salarié en Provence-Alpes-Côte d'Azur n'est pas représenté

**Note :** données arrondies, provisoires pour le dernier trimestre et révisées pour les trimestres précédents

**Sources :** Insee, estimations d'emploi ; estimations trimestrielles Acoess-Urssaf, Dares, Insee

# Nouvelle baisse des embauches en CDD

## 5 Déclarations préalables à l'embauche par type de contrat, en Provence-Alpes-Côte d'Azur (données CVS, en milliers)



**Note :** données arrondies, provisoires

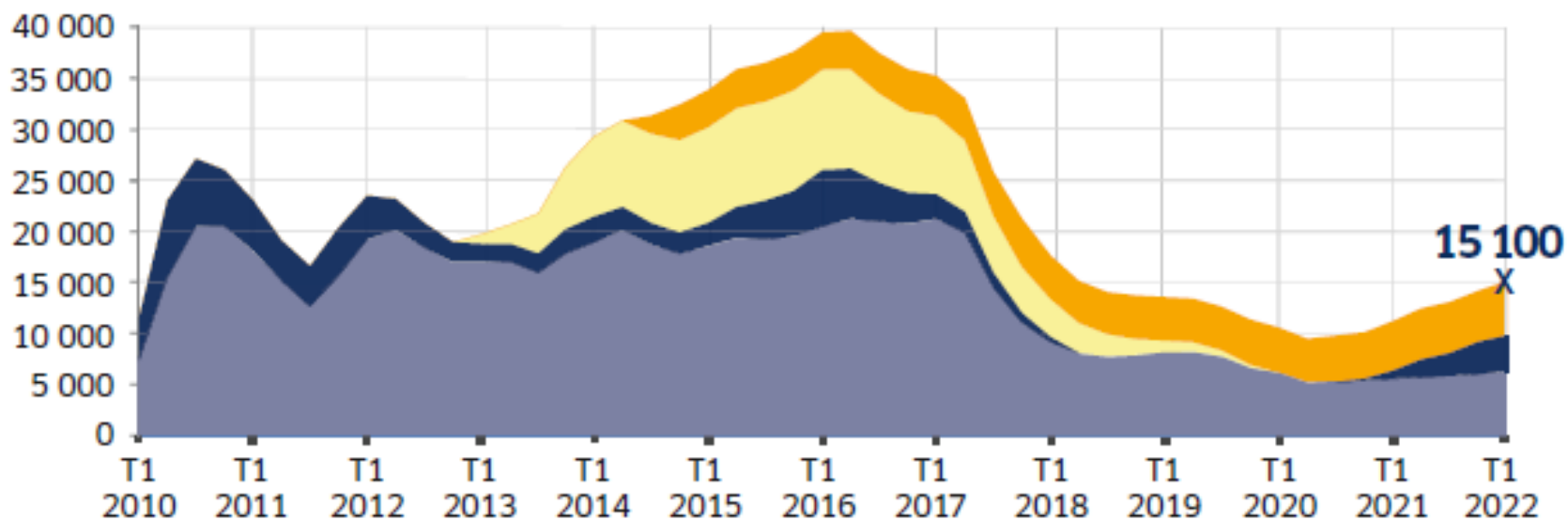
**Champ :** ensemble des embauches en CDI et CDD de plus d'un mois (strictement supérieur à 31 jours) du secteur privé (hors entreprises affiliées à la MSA et hors intérim) et du secteur public pour ce qui concerne les contrats de droit privé

**Source :** Acoff-Urssaf

# Le recours aux contrats aidés ne cesse de croître

## 7 Stock de bénéficiaires des principaux contrats aidés, en Provence-Alpes-Côte d'Azur (données brutes, en nombre)

■ CUI non marchands/PEC ■ CUI marchands ■ Emplois d'avenir ■ CDDI\*



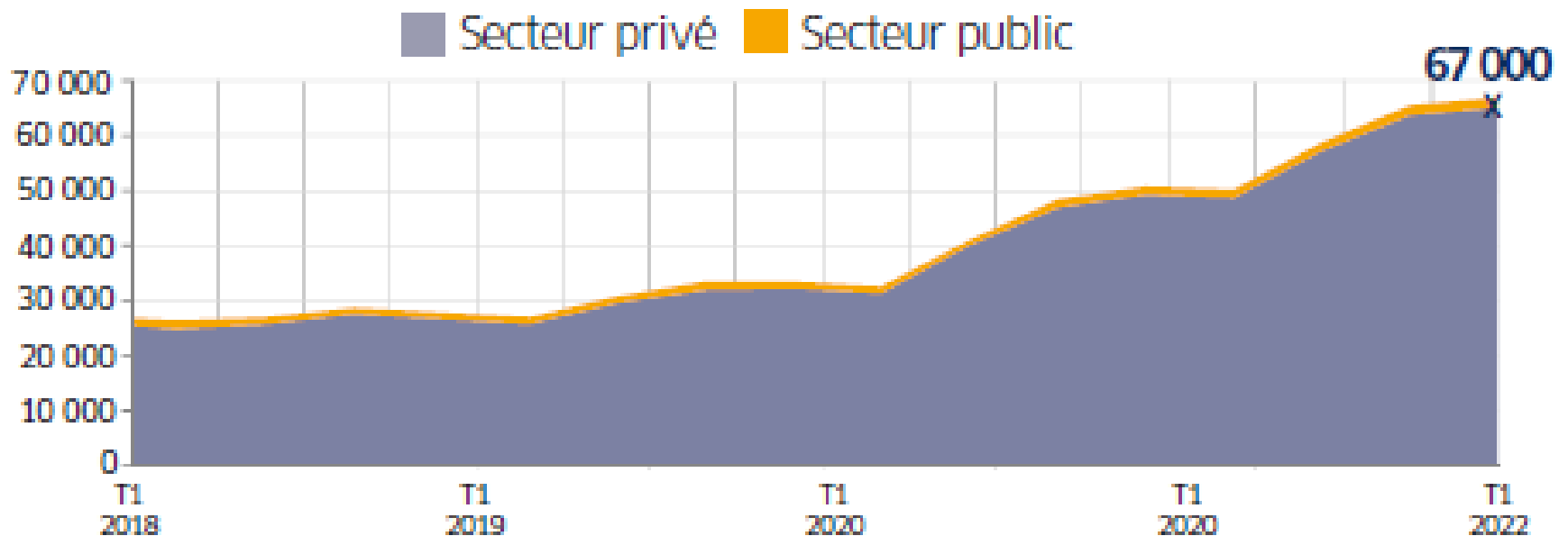
\* Marchands et non marchands ; depuis juillet 2014, les ateliers et chantiers d'insertion doivent recruter leurs salariés en CDDI

**Note :** données arrondies en fin de trimestre, provisoires

**Source :** ASP - **Traitements :** Dares

# Une croissance ralentie de l'apprentissage

## 9 Stock de bénéficiaires de contrats d'apprentissage en Provence-Alpes-Côte d'Azur (données brutes, en nombre)



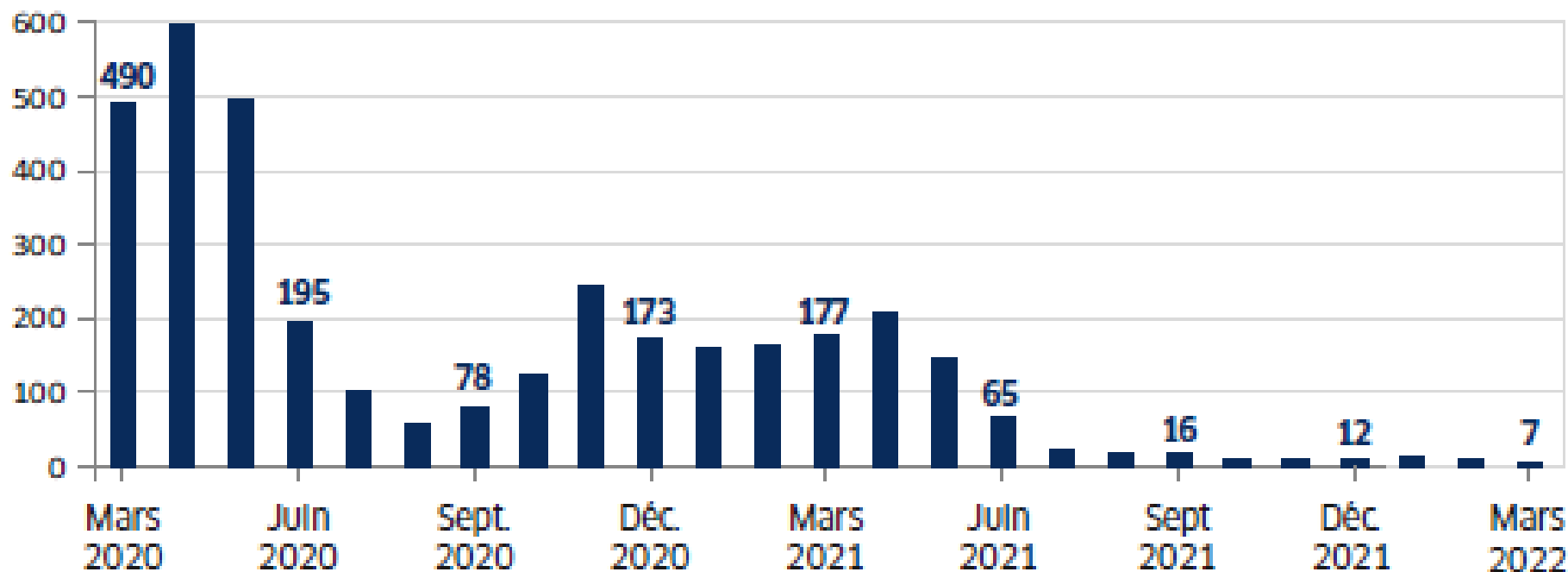
**Note :** données provisoires

**Source :** Système d'information sur l'apprentissage de la Dares - **Traitements :** Dares



# Toujours moins de salariés en activité partielle

⑩ **Nombre de salariés en activité partielle depuis le début de la crise sanitaire, en Provence-Alpes-Côte d'Azur (données brutes, en milliers)**

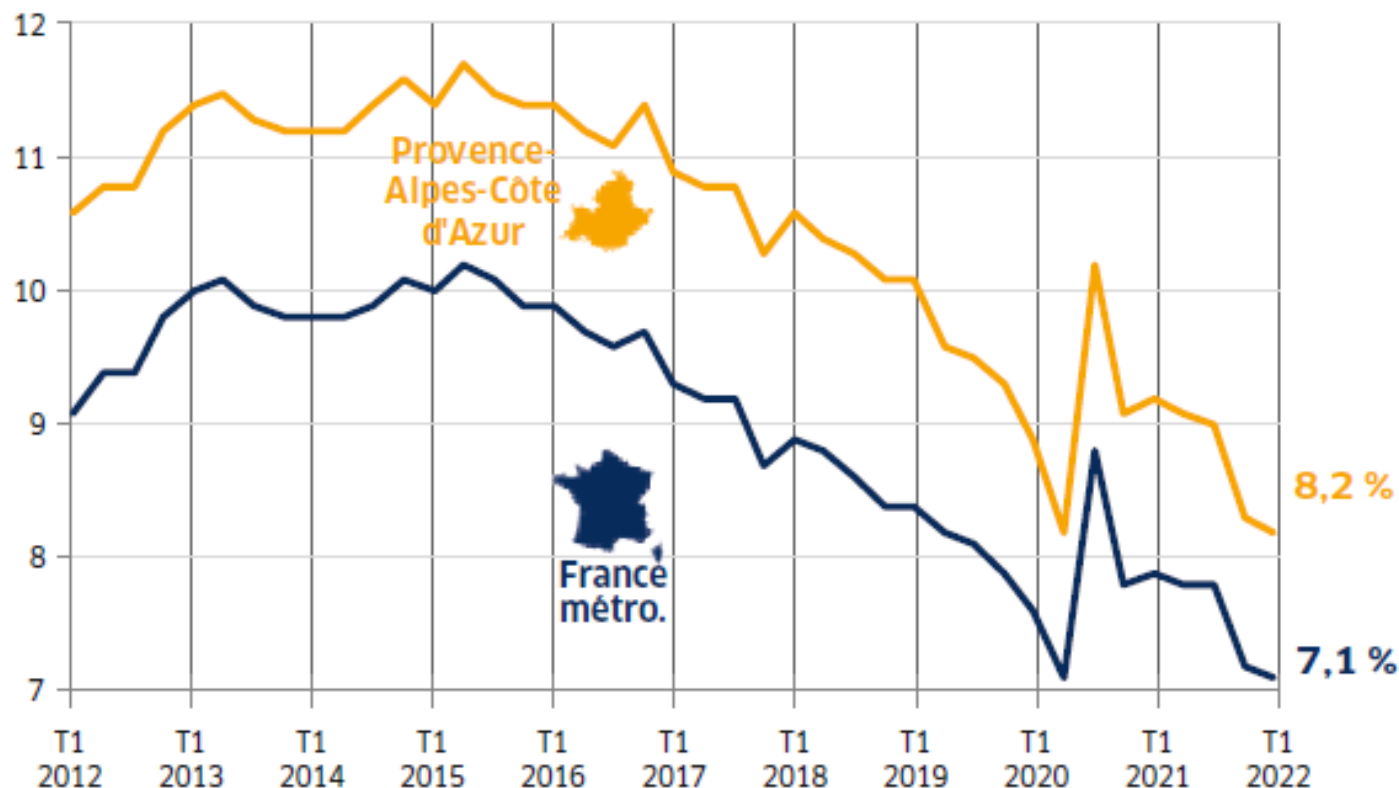


**Note :** données provisoires

**Sources :** ASP-DGEFP-Dares - Extraction du SI APART du 29 mai 2022

# Le taux de chômage se maintient à un bas niveau début 2022

## 12 Taux de chômage (données CVS, en %)



Par rapport  
à fin 2021 :

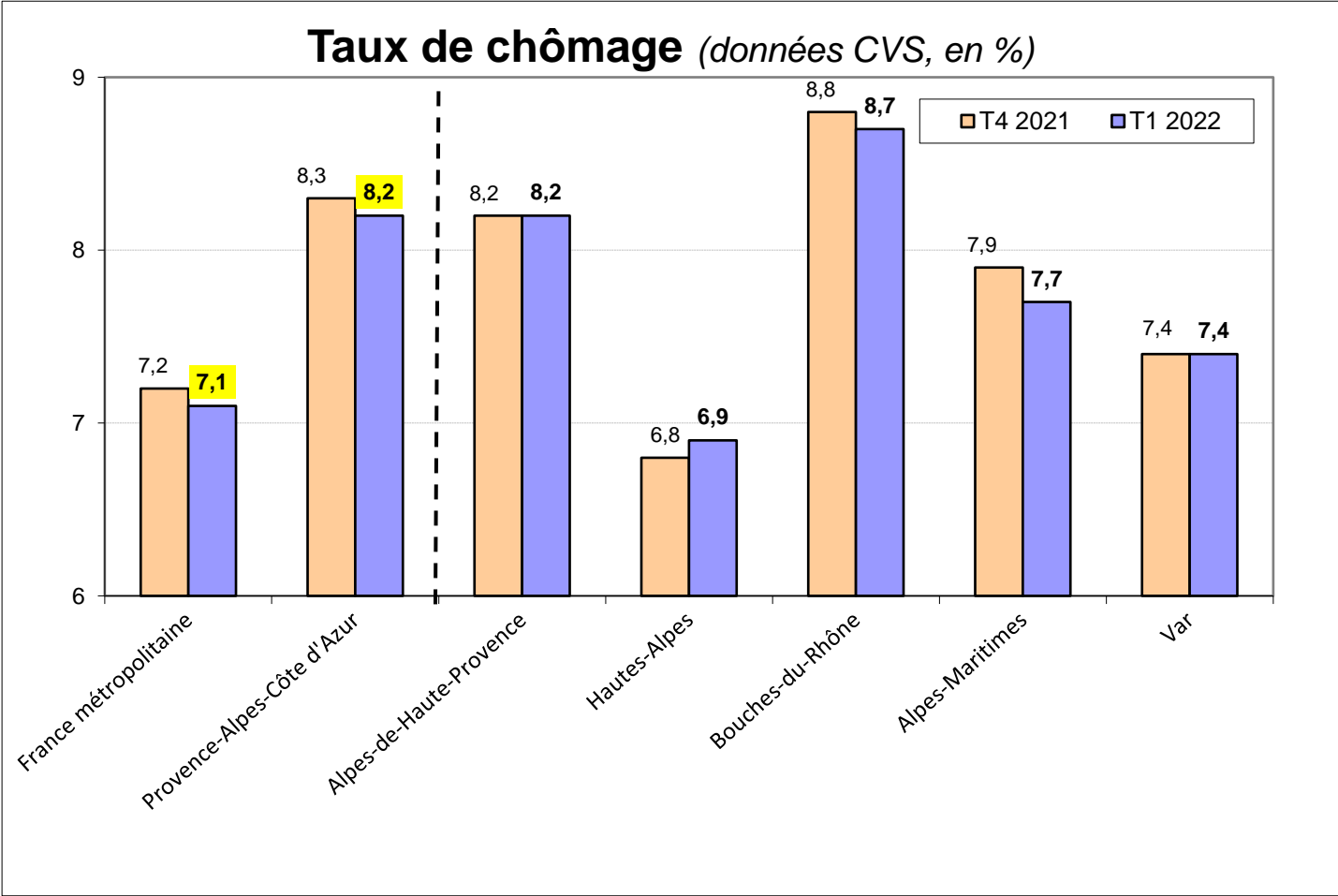
**-0,1 point**

**-0,1 point**

**Note :** données trimestrielles provisoires ; estimation à +/- 0,3 point près du niveau du taux de chômage national et de son évolution d'un trimestre à l'autre

**Source :** Insee, *taux de chômage au sens du BIT (national) et taux de chômage localisé (régional)*

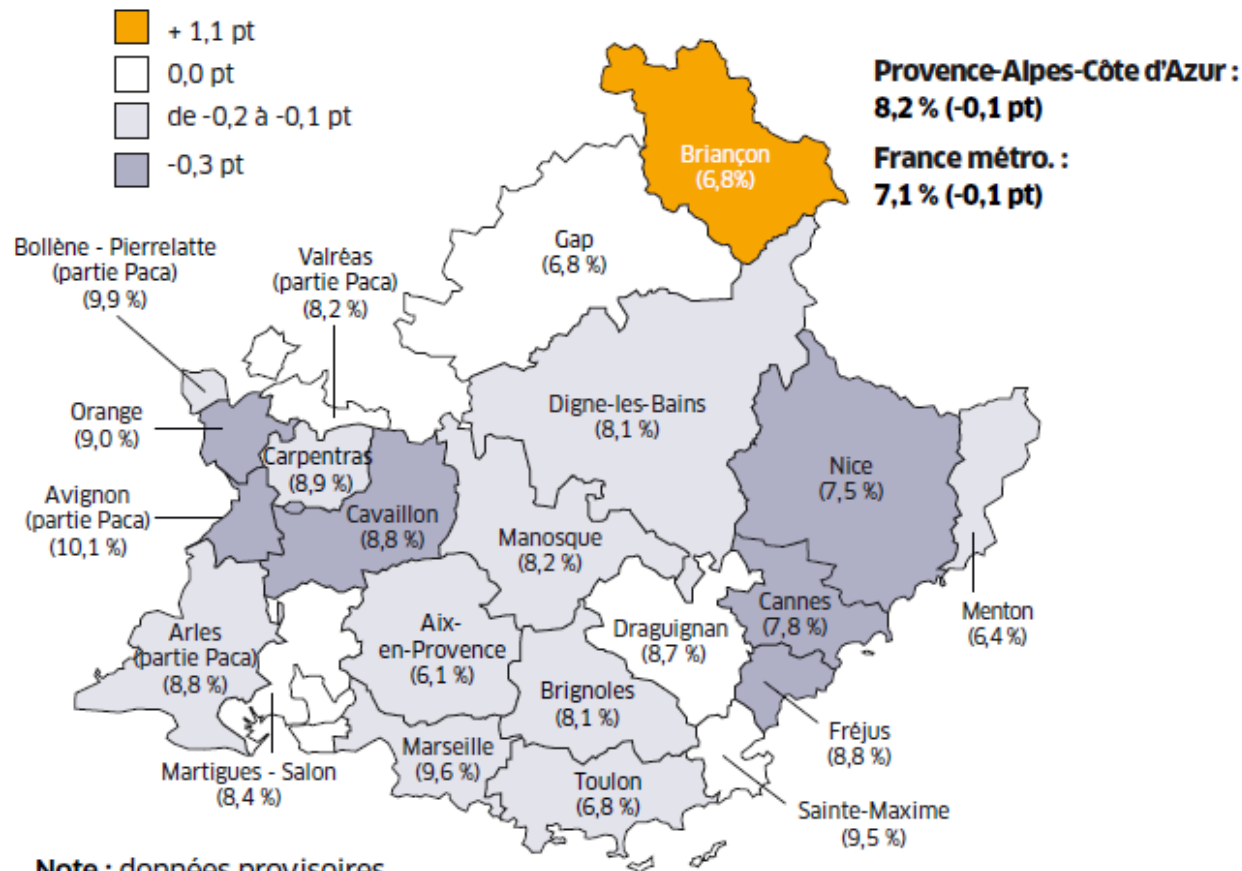
# Quasi-stabilité dans tous les départements de la région



**Note** : données trimestrielles provisoires ; estimation à +/- 0,3 point près du niveau du taux de chômage national et de son évolution d'un trimestre à l'autre  
**Source** : Insee, taux de chômage au sens du BIT (national) et taux de chômage localisé (régional et départementaux)

# Le taux de chômage ne s'élève que dans la zone d'emploi de Briançon

**13** Évolution du taux de chômage par zone d'emploi de Provence-Alpes-Côte d'Azur, entre le 4<sup>e</sup> trimestre 2021 et le 1<sup>er</sup> trimestre 2022 (données CVS, évolution trimestrielle en point et taux en % au 1<sup>er</sup> trimestre 2022)



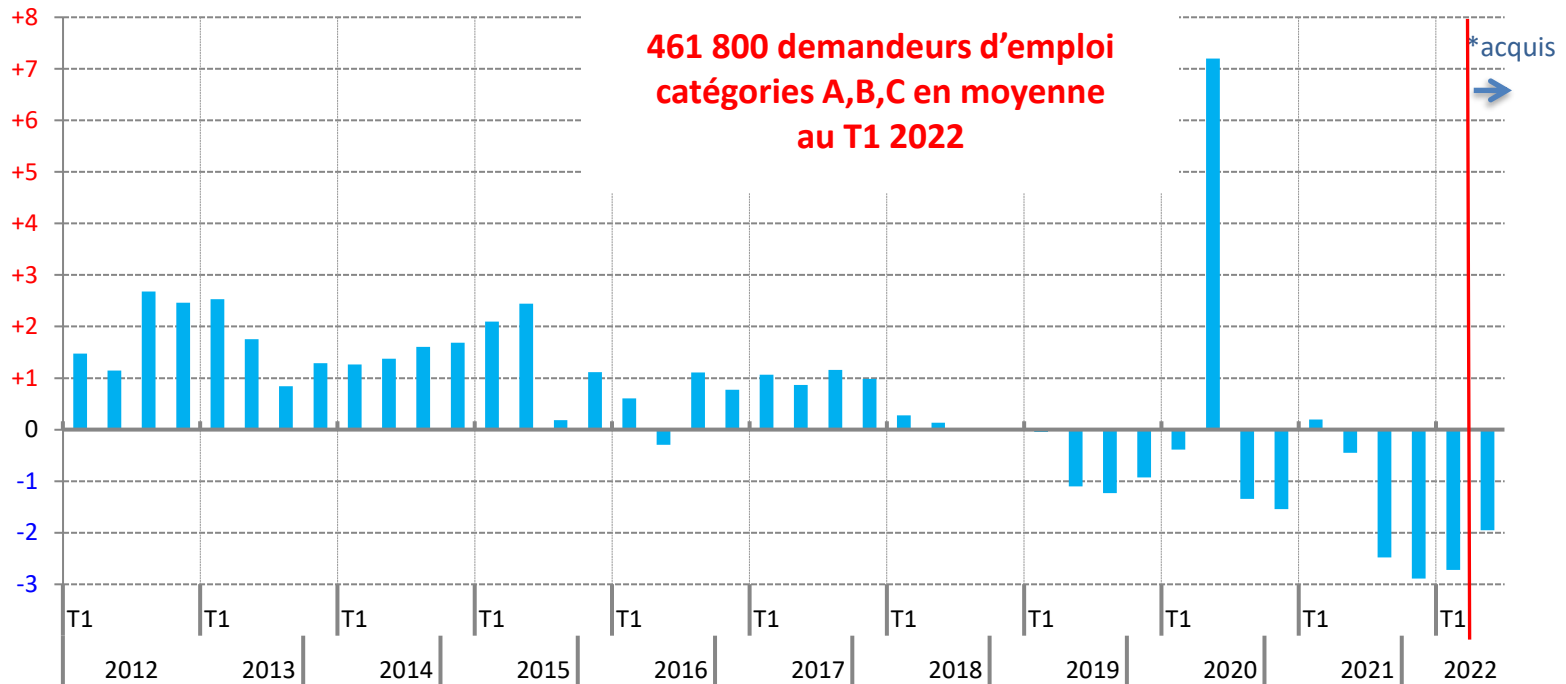
Note : données provisoires

Source : Insee, taux de chômage localisés

# Au 1<sup>er</sup> trimestre 2022, la demande d'emploi atteint son plus bas niveau depuis sept ans

## Evolution trimestrielle du nombre moyen de demandeurs d'emploi de catégories A, B, C, en Provence-Alpes-Côte d'Azur

(données CVS-CJO, en %)



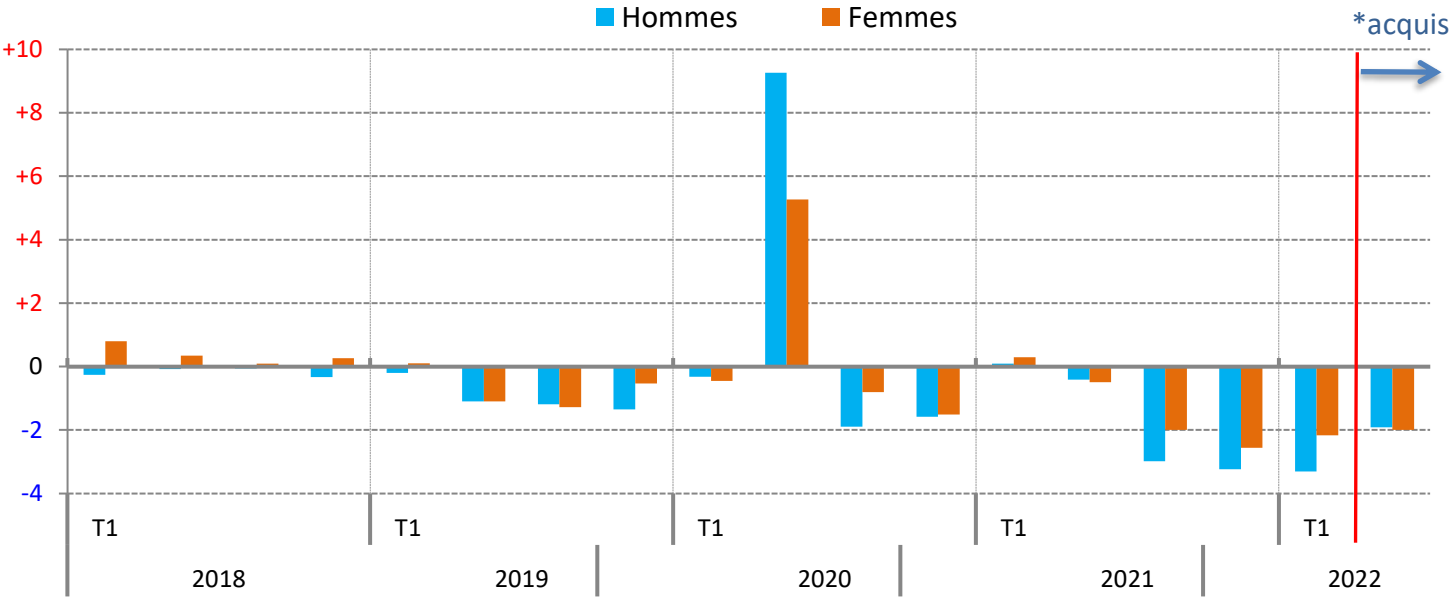
\* Les deux premiers mois du dernier trimestre étant connu, l'acquis de croissance correspond à la variation qui serait obtenue si le nombre de demandeurs d'emploi ne variait pas entre le 2e mois et le 3e mois du trimestre.

**Note** : données corrigées des variations saisonnières et des jours ouvrables

**Source** : Pôle emploi, Dares (STMT) - Calculs des CVS-CJO : Dares

# La baisse demeure plus rapide pour les hommes...

Evolution trimestrielle du nombre moyen de demandeurs d'emploi de catégories A, B, C, par sexe, en Provence-Alpes-Côte d'Azur  
(données CVS-CJO, en %)



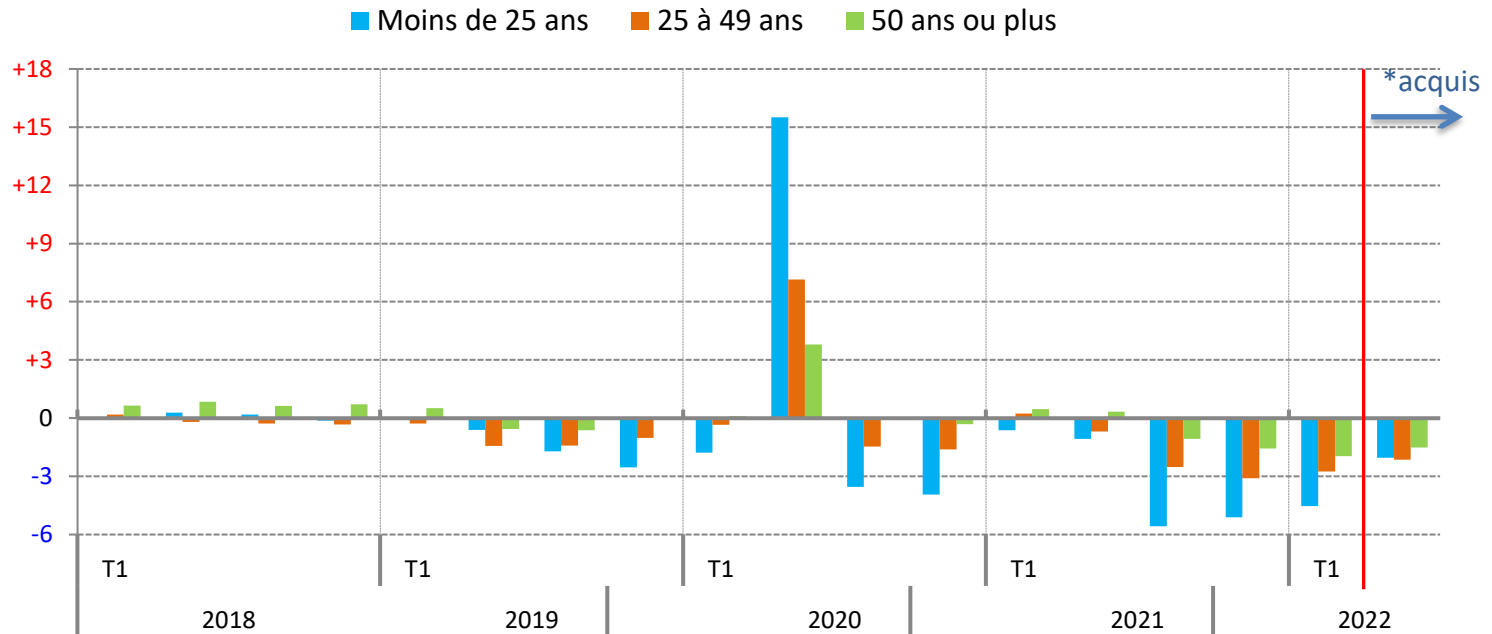
\* Les deux premiers mois du dernier trimestre étant connu, l'acquis de croissance correspond à la variation qui serait obtenue si le nombre de demandeurs d'emploi ne variait pas entre le 2e mois et le 3e mois du trimestre.

**Note :** données corrigées des variations saisonnières et des jours ouvrables

**Source :** Pôle emploi, Dares (STMT) - Calculs des CVS-CJO : Dares

# ... et pour les jeunes

## Evolution trimestrielle du nombre moyen de demandeurs d'emploi de catégories A, B, C , par âge, en Provence-Alpes-Côte d'Azur (données CVS-CJO, en %)



\* Les deux premiers mois du dernier trimestre étant connu, l'acquis de croissance correspond à la variation qui serait obtenue si le nombre de demandeurs d'emploi ne variait pas entre le 2e mois et le 3e mois du trimestre.

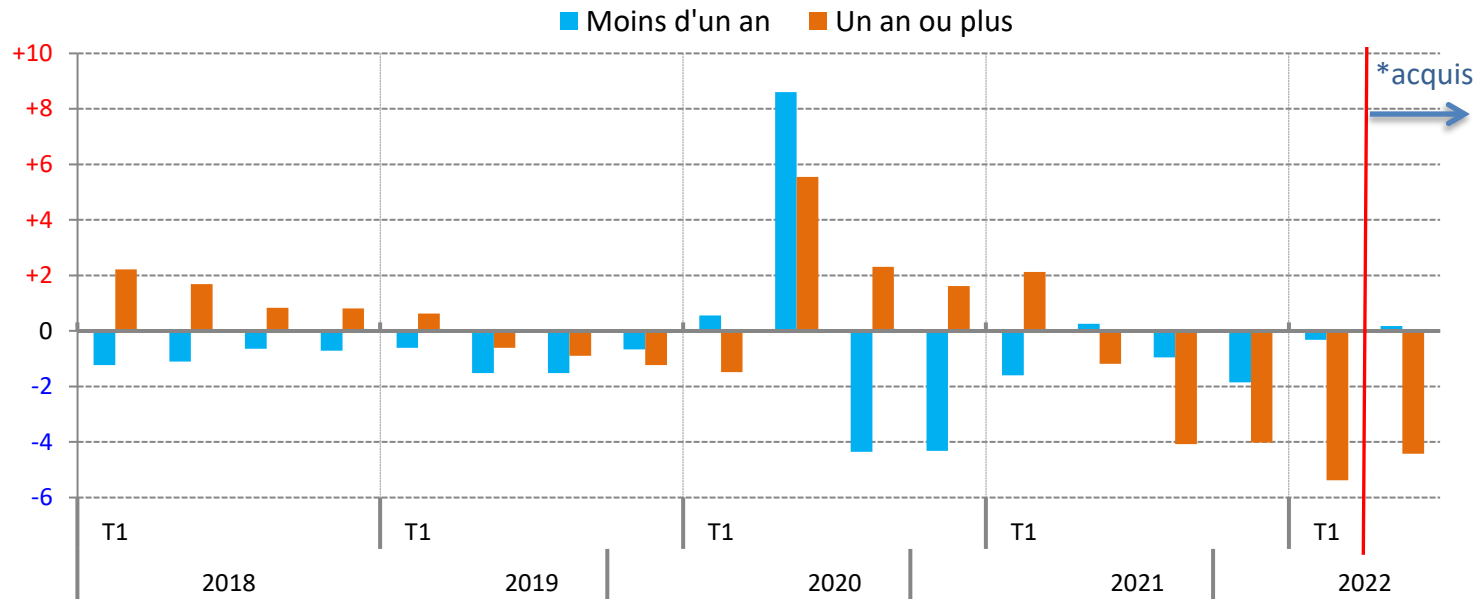
**Note** : données corrigées des variations saisonnières et des jours ouvrables

**Source** : Pôle emploi, Dares (STMT) - Calculs des CVS-CJO : Dares

# La demande d'emploi des inscrits depuis moins d'un an se stabilise pendant que celle des inscrits depuis un an ou plus poursuit son repli

Evolution trimestrielle du nombre moyen de demandeurs d'emploi de catégories A, B, C, par ancienneté d'inscription, en Provence-Alpes-Côte d'Azur

(données CVS-CJO, en %)



\* Les deux premiers mois du dernier trimestre étant connu, l'acquis de croissance correspond à la variation qui serait obtenue si le nombre de demandeurs d'emploi ne variait pas entre le 2e mois et le 3e mois du trimestre.

**Note** : données corrigées des variations saisonnières et des jours ouvrables

**Source** : Pôle emploi, Dares (STMT) - Calculs des CVS-CJO : Dares



# Le nombre de foyers bénéficiaires du RSA continue de reculer en rythme annuel...

15 Nombre de bénéficiaires\* des principales prestations sociales à la fin du 1<sup>er</sup> trimestre 2022 (données brutes)

	RSA		ASS**		AAH		PA	
	Effectif (en nombre)	Evolution annuelle (en %)	Effectif (en nombre)	Evolution annuelle (en %)	Effectif (en nombre)	Evolution annuelle (en %)	Effectif (en nombre)	Evolution annuelle (en %)
Alpes-de-Haute-Provence	4 400	-6,2	860	-2,3	3 420	+3,4	12 270	+3,7
Hautes-Alpes	3 100	-6,8	500	-2,0	2 890	+1,1	10 450	+1,9
Alpes-Maritimes	22 200	-15,9	5 180	-5,1	21 740	-0,5	73 770	+3,0
Bouches-du-Rhône	75 380	-8,0	10 870	-5,3	35 910	+0,9	156 920	+2,1
Var	33 080	-4,7	4 150	-7,0	20 530	+1,1	77 550	+0,8
Vaucluse	17 350	-7,8	3 350	-9,2	9 860	+0,1	46 210	+0,5
<b>Provence-Alpes-Côte d'Azur</b>	<b>155 510</b>	<b>-8,5</b>	<b>24 910</b>	<b>-5,9</b>	<b>94 350</b>	<b>+0,7</b>	<b>377 170</b>	<b>+1,8</b>
<b>France métropolitaine</b>	<b>1 694 650</b>	<b>-5,4</b>	<b>288 290</b>	<b>-5,7</b>	<b>1 167 960</b>	<b>+1,6</b>	<b>4 416 420</b>	<b>+1,8</b>

\* Pour le RSA et la PA, la notion de bénéficiaires renvoie à celle de foyer et non d'individu. Pour l'AAH et l'ASS, elle renvoie à l'individu qui perçoit l'allocation.

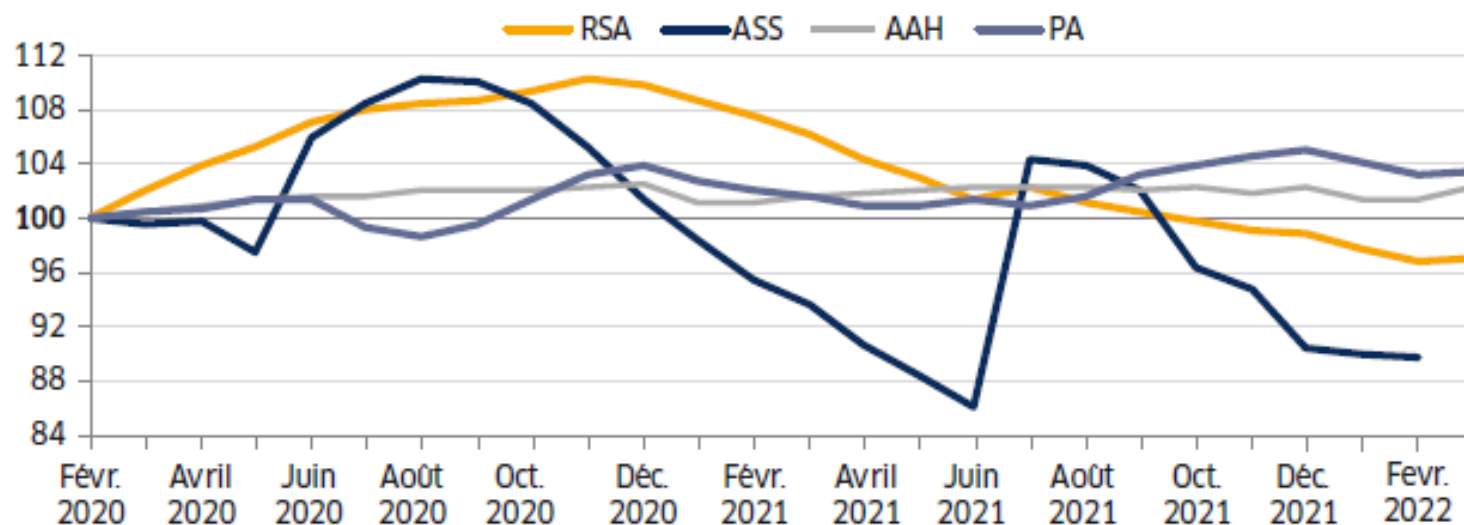
\*\* Données à fin février 2022 ; l'évolution sur un an est calculée par rapport à fin février 2021

Note : données arrondies, provisoires

Sources : Cnaf, Allstat FR6 et FR2 ; MSA ; Pôle emploi, FNA - Traitements : Drees

## ... et reste sous son niveau d'avant-crise

### 16 Évolution du nombre de bénéficiaires\* des principales prestations sociales en Provence-Alpes-Côte d'Azur (données brutes, base 100 à fin février 2020)



\* Pour le RSA et la PA, la notion de bénéficiaires renvoie à celle de foyer et non d'individu. Pour l'AAH et l'ASS, elle renvoie à l'individu qui perçoit l'allocation.

**Note :** données arrondies, provisoires

**Sources :** Cnaf, Allstat FR6 et FR2 ; MSA ; Pôle emploi, FNA - **Traitements :** Drees

## Pour en savoir plus

---

La **Note de conjoncture** de la Dreets Provence-Alpes-Côte d'Azur:

<https://paca.dreets.gouv.fr/Les-publications-periodiques-9124>

Les **éclairages conjoncturels départementaux** :

<http://paca.dreets.gouv.fr/Les-outils-de-pilotage-territorialises>

Retrouvez tous nos indicateurs dans le **Tableau de bord des indicateurs clés**

en téléchargement sur le site de la Dreets Provence-Alpes-Côte d'Azur :

<https://paca.dreets.gouv.fr/Les-indicateurs-cles-de-la-Direccte-Paca>